

# Muhammad Agreindra Helmiawan

## JARINGAN+KOMPUTER+TEORI,+KONSEP,+DAN+IMPLEMENT...

 Amit Shah L-2023-H-145-M-1103

 AMIT SHAH

 Punjab Agricultural University

---

### Document Details

**Submission ID**

trn:oid::1:3580031434

**Submission Date**

May 27, 2026, 9:30 AM GMT+5:30

**Download Date**

May 27, 2026, 10:09 AM GMT+5:30

**File Name**

JARINGAN\_KOMPUTER\_TEORI\_KONSEP\_DAN\_IMPLEMENTASI.pdf

**File Size**

9.5 MB

206 Pages

27,707 Words

183,494 Characters




# 22% Overall Similarity

The combined total of all matches, including overlapping sources, for each database.

## Filtered from the Report

- Bibliography
- 

## Top Sources

- 22%  Internet sources
  - 9%  Publications
  - 10%  Submitted works (Student Papers)
-

## Top Sources

- 22% Internet sources
- 9% Publications
- 10% Submitted works (Student Papers)

## Top Sources

The sources with the highest number of matches within the submission. Overlapping sources will not be displayed.

<b>1</b>	Internet	<b>repository.ubharajaya.ac.id</b>	<b>2%</b>
<b>2</b>	Internet	<b>ouci.dntb.gov.ua</b>	<b>&lt;1%</b>
<b>3</b>	Internet	<b>zonainformasi.id</b>	<b>&lt;1%</b>
<b>4</b>	Internet	<b>repository.um-surabaya.ac.id</b>	<b>&lt;1%</b>
<b>5</b>	Internet	<b>link.springer.com</b>	<b>&lt;1%</b>
<b>6</b>	Internet	<b>repository-penerbitlitnus.co.id</b>	<b>&lt;1%</b>
<b>7</b>	Internet	<b>abdulrazaknaufal.com</b>	<b>&lt;1%</b>
<b>8</b>	Internet	<b>mrpetefoundation.org</b>	<b>&lt;1%</b>
<b>9</b>	Internet	<b>kubuku.id</b>	<b>&lt;1%</b>
<b>10</b>	Internet	<b>adsii.or.id</b>	<b>&lt;1%</b>
<b>11</b>	Internet	<b>idixcoveracademy.com</b>	<b>&lt;1%</b>

12	Internet	keamananinformasi.id	<1%
13	Internet	repository.unsap.ac.id	<1%
14	Internet	www.copaster.com	<1%
15	Internet	www.iieta.org	<1%
16	Internet	oneproxy.pro	<1%
17	Internet	repository.unas.ac.id	<1%
18	Internet	artikelpendidikan.id	<1%
19	Internet	www.napier.ac.uk	<1%
20	Student papers	Study Group Australia	<1%
21	Student papers	Universitas Indonesia	<1%
22	Internet	www.sman40jakarta.sch.id	<1%
23	Internet	geograf.id	<1%
24	Internet	poin89.site	<1%
25	Student papers	Bournemouth University	<1%

26	Student papers	Abdullah Gul University	<1%
27	Internet	repository.undha.ac.id	<1%
28	Internet	penerbitadm.pubmedia.id	<1%
29	Internet	blog.unmaha.ac.id	<1%
30	Internet	www.roombelajar.com	<1%
31	Internet	greeneacresfarmhouse.com	<1%
32	Internet	jmi.stekom.ac.id	<1%
33	Internet	www.imanagerpublications.com	<1%
34	Student papers	Monash University	<1%
35	Internet	sis.binus.ac.id	<1%
36	Internet	www.bisakerja.id	<1%
37	Internet	www.springerprofessional.de	<1%
38	Student papers	Thesis 2025	<1%
39	Internet	mobaqq.club	<1%

40	Publication	Abbas Aamir, Xing Wang, Mujeeb Ur Rehman, Hayat Asad, Shayan UI Abidin, YaLi...	<1%
41	Student papers	Coventry University	<1%
42	Internet	omnirank.id	<1%
43	Internet	theoceanofpdf.com	<1%
44	Internet	analysisdata.co.id	<1%
45	Internet	blog.programinglive.com	<1%
46	Internet	dokumen.pub	<1%
47	Student papers	itera	<1%
48	Internet	ksascholar.dri.sa	<1%
49	Internet	www.itema-conference.com	<1%
50	Student papers	Universidade de Aveiro	<1%
51	Student papers	Universitas Bina Darma	<1%
52	Internet	www.mathzone.web.id	<1%
53	Student papers	Napier University	<1%

54	Internet	researchportal.hkr.se	<1%
55	Internet	sabarnias.wordpress.com	<1%
56	Internet	tambahpinter.com	<1%
57	Publication	Susmita Shukla, Shreedhanya Dattatray Patil, G. Pravin, Shiv Kant Shukla, Ravi Kh...	<1%
58	Student papers	Tarumanagara University	<1%
59	Internet	dirlantaspoldabekasi.id	<1%
60	Internet	medium.com	<1%
61	Internet	orbilu.uni.lu	<1%
62	Student papers	Universitas Brawijaya	<1%
63	Internet	iieta.org	<1%
64	Publication	Rayner Alfred, Joe Henry Obbit, Christie Chin Pei Yee, Haviluddin Haviluddin, Yuto ...	<1%
65	Internet	lgpress.clemson.edu	<1%
66	Internet	metanest.net	<1%
67	Internet	repository.uhamka.ac.id	<1%

68	Internet	saiterrealsolutions.com	<1%
69	Internet	syafarynt.blogspot.com	<1%
70	Internet	tapchicongthuong.vn	<1%
71	Internet	technusia.blogspot.com	<1%
72	Student papers	AUT University	<1%
73	Internet	biopen.bi.no	<1%
74	Internet	qdoc.tips	<1%
75	Internet	radartulungagung.co.id	<1%
76	Internet	www.atlas-tjes-org.theatlas.org	<1%
77	Internet	arxiv.org	<1%
78	Internet	files01.core.ac.uk	<1%
79	Internet	id.zaptech.net	<1%
80	Internet	jyx.jyu.fi	<1%
81	Publication	Dio Wahyu Saputra, Risqy Siwi Pradini, Mochammad Anshori. "Analisis dan Reko..."	<1%

82	Publication	Haikal Yunus, Marina Artiyasa. "Perancangan dan Implementasi Meteran Air Digi...	<1%
83	Publication	Haiyan Zhao, Ghulam Hussain, Ghulam Abbas, Khalid Rahman. "Digital Twinning ...	<1%
84	Internet	blog.myskill.id	<1%
85	Internet	researchwith.stevens.edu	<1%
86	Internet	adoc.pub	<1%
87	Internet	enterprisecampus.net	<1%
88	Internet	www.ensani.ir	<1%
89	Internet	www.slideshare.net	<1%
90	Internet	www.zfhe.at	<1%
91	Student papers	Universitas Siliwangi	<1%
92	Student papers	University of Nicosia	<1%
93	Internet	appnetworkblogrizki.wordpress.com	<1%
94	Internet	gakoplogagoyang.blogspot.com	<1%
95	Internet	repository.penerbitwidina.com	<1%

96	Internet	www.ciheul.com	<1%
97	Internet	www.guruprabjab.com	<1%
98	Student papers	Botswana Accountancy College	<1%
99	Student papers	University of Maryland, University College	<1%
100	Internet	content.iospress.com	<1%
101	Internet	eprints.univetbantara.ac.id	<1%
102	Internet	journals.vilniustech.lt	<1%
103	Internet	pafipcbonebolango.org	<1%
104	Internet	repo.ukitoraja.ac.id	<1%
105	Internet	alvinzainmiftah.wordpress.com	<1%
106	Internet	oa.upm.es	<1%
107	Internet	www.19adm.com	<1%
108	Student papers	Alexandru Ioan Cuza University of Iasi	<1%
109	Publication	Martin Oberascher, Wolfgang Rauch, Robert Sitzenfrei. "Towards a smart water ci...	<1%

110	Internet	akds.ac.id	<1%
111	Internet	cutewhitegirl.blogspot.com	<1%
112	Internet	cyberhub.id	<1%
113	Internet	pasukan08.com	<1%
114	Internet	periodicos.uninove.br	<1%
115	Internet	repository.sadapenerbit.com	<1%
116	Internet	depaulatrading.com	<1%
117	Internet	doctorat.utcluj.ro	<1%
118	Internet	jonuns.com	<1%
119	Internet	jsschools.com	<1%
120	Internet	puskomeia.id	<1%
121	Internet	thomas-trier.de	<1%
122	Internet	www.bitnesia.com	<1%
123	Internet	www.kumau.info	<1%

124	Student papers	St. Xavier University	<1%
125	Publication	Vera Paulin Kay. "TINJAUAN LITERATUR: TANTANGAN PEREKONOMIAN DI ERA DI..."	<1%
126	Internet	api.deepai.org	<1%
127	Internet	jurnal.unprimdn.ac.id	<1%
128	Internet	www.cloudbank.id	<1%
129	Internet	www.indoapps.denpasarinstitute.com	<1%
130	Internet	www.jurnal.polgan.ac.id	<1%
131	Internet	www.pchardwarepro.com	<1%
132	Student papers	Sriwijaya University	<1%
133	Publication	Tiara Maharani. "Perkembangan Penggunaan Internet Of Things Untuk Masa Ya..."	<1%
134	Internet	dcliq.co.id	<1%
135	Internet	newstribuneworld.com	<1%
136	Internet	www.scribd.com	<1%
137	Internet	arenhost.id	<1%

138	Internet	aws.amazon.com.rproxy.goskope.com	<1%
139	Internet	blog.myorbit.id	<1%
140	Internet	espace.etsmtl.ca	<1%
141	Internet	picgarut.id	<1%
142	Internet	repository.upstegal.ac.id	<1%
143	Internet	securityphresh.com	<1%
144	Internet	www.domainesia.com	<1%
145	Internet	www.kangedukasi.com	<1%
146	Internet	www.kompasiana.com	<1%
147	Student papers	Politeknik Negeri Lhokseumawe Turnitin	<1%
148	Internet	teknodaily.viva.co.id	<1%
149	Internet	docplayer.info	<1%
150	Internet	dtcnetconnect.com	<1%
151	Internet	musaamin.web.id	<1%

152	Student papers	Corvinus University of Budapest	<1%
153	Publication	M Mufadhol. "SIMULASI JARINGAN KOMPUTER MENGGUNAKAN CISCO PACKET TR...	<1%
154	Publication	Nova Faulana, Zuly Budiarmo. "Rancang Bangun Alat Pengendali Suhu pada Prose...	<1%
155	Publication	Sergio Luis Ribeiro, Ingrid Alves de Paiva Barbosa. "5G Direct to Consumer: A bloc...	<1%
156	Student papers	Universitas Sebelas Maret	<1%
157	Internet	advandigital.com	<1%
158	Internet	ikatandinas.com	<1%
159	Internet	library.binus.ac.id	<1%
160	Internet	priceyb.blogspot.com	<1%
161	Internet	putudewiandriani.blogspot.com	<1%
162	Internet	www.arduinoindonesia.id	<1%
163	Internet	www.ranktracker.com	<1%
164	Internet	zombiedoc.com	<1%
165	Student papers	Universitas Muhammadiyah Purwokerto	<1%

166	Internet	beyewe.wordpress.com	<1%
167	Internet	dhika-kun.blogspot.com	<1%
168	Internet	flinsetyadi.com	<1%
169	Internet	macanguling.blogspot.com	<1%
170	Internet	nimportnawak.com	<1%
171	Internet	penerbit.brin.go.id	<1%
172	Internet	pustakawanmadura.blogspot.com	<1%
173	Internet	repository.iutoic-dhaka.edu	<1%
174	Internet	solemanponto.blogspot.com	<1%
175	Internet	www.hitekno.com	<1%
176	Internet	www.inspeksi.co.id	<1%
177	Internet	www.ragnafilia.com	<1%
178	Internet	www.thesayhelloedit.com	<1%
179	Student papers	Universitas Islam Riau	<1%

180	Internet	cyberarea.id	<1%
181	Internet	id.vpnmentor.com	<1%
182	Internet	igun.uk	<1%
183	Internet	indobot.co.id	<1%
184	Internet	kepalabergetarz.net	<1%
185	Internet	nanopdf.com	<1%
186	Internet	nothingsoup.blogspot.com	<1%
187	Internet	ponselkaren.com	<1%
188	Internet	silviajunaidi.wordpress.com	<1%
189	Internet	woltoman.com	<1%
190	Internet	www.coursehero.com	<1%
191	Internet	www.hostinger.com	<1%
192	Internet	www.perumperindo.co.id	<1%
193	Internet	www.prakerin.misntv.com	<1%

194	Publication	Moh. Agus Gunawan. "Meningkatkan Efisiensi Energi pada Jaringan Sensor Nirka..."	<1%
195	Publication	Muhammad Farhan, Faizin Ridho, Ramson Rikson Maruwahal Sijabat. "Rancang B..."	<1%
196	Student papers	Universitas Ibn Khaldun	<1%
197	Internet	abdulrosyidmerangin.wordpress.com	<1%
198	Internet	anymhost.id	<1%
199	Internet	artonlark.net	<1%
200	Internet	ciprofloxacin.us.com	<1%
201	Internet	edrialadil.blogspot.com	<1%
202	Internet	id.scribd.com	<1%
203	Internet	inet.detik.com	<1%
204	Internet	jaya-tech.com	<1%
205	Internet	kingdomshare.blogspot.com	<1%
206	Internet	media.neliti.com	<1%
207	Internet	mediaindonesia.com	<1%

208	Internet	mitratek.com	<1%
209	Internet	pdfslide.tips	<1%
210	Internet	portaldata.org	<1%
211	Internet	repository.its.ac.id	<1%
212	Internet	repository.uin-suska.ac.id	<1%
213	Internet	sendowl.com	<1%
214	Internet	tkj.smkdarmasiswasidoarjo.sch.id	<1%
215	Internet	www.expertsmind.com	<1%
216	Internet	www.goviral.id	<1%
217	Internet	www.jetorbit.com	<1%
218	Publication	Aeltri Jeacfky Gozal Go, Fajerin Biabdillah, Agusma Wajiansyah. "SMART AGRICUL...	<1%
219	Publication	Devander Benaryanta Sufardy, Indrastanti Ratna Wideasari. "The Use of PFSense ...	<1%
220	Publication	J M Tupan. "DESAIN PEMASARAN ONLINE BERBASIS WEB UNTUK PEMASARAN PRO...	<1%
221	Internet	anisacomputer.wordpress.com	<1%

222	Internet	bodymobilisation.com	<1%
223	Internet	es.scribd.com	<1%
224	Internet	hudaanwar.wordpress.com	<1%
225	Internet	hybrideventcentre.com	<1%
226	Internet	inba.info	<1%
227	Internet	kavinadinugraha.wordpress.com	<1%
228	Internet	maglearning.id	<1%
229	Internet	mytens.co.id	<1%
230	Internet	newcomerscuerna.org	<1%
231	Internet	read.bookcreator.com	<1%
232	Internet	repository.unim.ac.id	<1%
233	Internet	simbolnext.com	<1%
234	Internet	sriapriyantihusain.blogspot.com	<1%
235	Internet	tamankimia.blogspot.com	<1%

236	Internet	www.cloudaja.id	<1%
237	Internet	www.davidedallacqua.it	<1%
238	Internet	www.dlink.co.id	<1%
239	Internet	www.liputan6.com	<1%
240	Internet	www.msceengineeringgre.com	<1%
241	Internet	www.topikit.com	<1%
242	Internet	zephyrnet.com	<1%
243	Publication	Hani Purwati Hanifah. "Survey of Future Internet of Thing", ITEJ (Information Tec...	<1%
244	Publication	Lila Huriyati Anisa, Popy Maria, Sri Yusnita, Yoppi Lisyadi Oktapianus. "Analisis Im...	<1%

Muhammad Agreindra Helmiawan | Dwi Yuniarto | Yopi Hidayatul Akbar

# Jaringan Komputer

Teori, Konsep, dan Implementasi



# Jaringan Komputer

Teori, Konsep, dan Implementasi

Muhammad Agreindra Helmiawan | Dwi Yuniarto | Yopi Hidayatul Akbar



9

---

## JARINGAN KOMPUTER

### Teori, Konsep, dan Implementasi

---

Penulis:

Muhammad Agreindra Helmiawan

Dwi Yuniarto

Yopi Hidayatul Akbar

6

Diterbitkan, dicetak, dan didistribusikan oleh

**Nafal Publishing**

**PT Nafal Global Nusantara**

Jl. Utama 1 Metro 34112

Telp: +62823-7716-1512, +62 858-0920-7521

Email: nafalglobalnusantara@gmail.com

Anggota IKAPI No. 017/LPU/2024



---

Hak Cipta dilindungi oleh undang-undang. Dilarang mengutip atau memperbanyak baik sebagian ataupun keseluruhan isi buku dengan cara apa pun tanpa izin tertulis dari penerbit.

---

Cetakan I, Januari 2025

Perancang sampul: Dicky Gea Nuansa

Penata letak: Noufal Fahriza

**ISBN: 978-634-7025-57-9**

xviii + 186 hlm. ; 15,5x23 cm.

©Januari 2025

104



104

## KATA PENGANTAR

Puji syukur kami panjatkan ke hadirat Tuhan Yang Maha Esa atas tersusunnya buku referensi ini yang berjudul "**Jaringan Komputer: Teori, Konsep, dan Implementasi**". Buku ini hadir sebagai jawaban atas kebutuhan referensi yang mendalam dan komprehensif bagi mahasiswa di jurusan Teknik Informatika dan Sistem Informasi, serta bagi siapa pun yang ingin memahami dunia jaringan komputer lebih jauh. Buku ini dirancang dengan tujuan untuk menyediakan materi yang terstruktur, mudah dipahami, serta relevan dengan perkembangan teknologi terkini.

95

Jaringan komputer telah menjadi tulang punggung dalam berbagai sektor, dari bisnis, pemerintahan, pendidikan, hingga rumah tangga. Pemahaman yang mendalam tentang jaringan komputer, arsitektur, protokol, serta teknologi pendukungnya menjadi sangat penting di era digital saat ini. Buku ini menyajikan teori dasar jaringan komputer yang dibutuhkan oleh mahasiswa, diikuti dengan aplikasi praktis serta studi kasus nyata untuk memudahkan pembaca dalam memahami bagaimana konsep-konsep tersebut diterapkan dalam dunia nyata.

9

Buku ini juga mencakup topik-topik terkini seperti 5G, Internet of Things (IoT), blockchain dalam jaringan, dan pengelolaan jaringan berbasis AI, yang semuanya merupakan bagian dari tren teknologi masa depan. Dengan mencakup penelitian terbaru dan studi kasus aktual, buku ini bertujuan untuk memberikan wawasan yang relevan dan terkini kepada pembaca.

13

Buku ini terdiri dari 15 bab yang disusun secara sistematis, dimulai dari dasar-dasar jaringan komputer hingga teknologi masa depan yang sedang berkembang:

- **Bab 1–Arsitektur, Sejarah, Standardisasi, dan Tren:** Menggali sejarah jaringan komputer dan tren masa depan.
- **Bab 2–Model Referensi OSI:** Menjelaskan lapisan-lapisan model OSI dan fungsinya.
- **Bab 3–Perangkat Jaringan:** Memperkenalkan perangkat-perangkat yang digunakan dalam jaringan komputer.
- **Bab 4–Internet Protocol dan Internetworking:** Mengupas konsep IP dan internetworking secara mendalam.
- **Bab 5–Protokol Routing dan Transport Layer:** Membahas protokol-protokol penting dalam jaringan.
- **Bab 6–Pemrograman untuk Layer Aplikasi dan Protokol Penamaan Direktori:** Menjelaskan pemrograman di layer aplikasi.
- **Bab 7–Eksekusi Jarak Jauh dan Protokol Transfer File:** Mengupas protokol untuk koneksi jarak jauh dan transfer file.
- **Bab 8–Aplikasi Surat (Mail) dan World Wide Web:** Menjelaskan aplikasi email dan WWW dalam jaringan.
- **Bab 9–Manajemen Jaringan dan Wireless LAN–IEEE 802.11:** Membahas manajemen jaringan dan teknologi nirkabel.
- **Bab 10–Keamanan Jaringan Komputer:** Menggali aspek-aspek penting dalam keamanan jaringan.
- **Bab 11–Virtualisasi dan Jaringan Berbasis Cloud:** Menjelaskan konsep virtualisasi dan cloud computing.
- **Bab 12–Internet of Things (IoT) dan Jaringan Sensor:** Membahas konsep IoT dan aplikasi jaringan sensor.
- **Bab 13–Jaringan Seluler dan 5G:** Mengupas jaringan seluler dan teknologi 5G.
- **Bab 14–Pengelolaan Bandwidth dan Pengoptimalan Jaringan:** Menjelaskan teknik pengelolaan dan pengoptimalan jaringan.

136

- **Bab 15–Teknologi Masa Depan dalam Jaringan Komputer:**  
Memperkenalkan inovasi dan tren teknologi yang akan membentuk masa depan jaringan.

Dengan cakupan yang luas ini, buku ini diharapkan dapat menjadi referensi yang bermanfaat bagi mahasiswa dalam menyelesaikan tugas akademik dan penelitian, serta bagi para praktisi yang ingin memperdalam pengetahuan tentang jaringan komputer.

Penulisan buku ini telah disesuaikan dengan kurikulum pendidikan tinggi dan dilengkapi dengan studi kasus, diagram ilustratif, serta hasil riset terbaru untuk memperkaya pemahaman pembaca. Harapan kami, buku ini dapat menjadi pegangan utama bagi mahasiswa dan profesional yang ingin menguasai konsep dan teknologi jaringan komputer.

Kami menyadari bahwa teknologi jaringan terus berkembang dengan cepat. Oleh karena itu, kami berkomitmen untuk terus memperbarui dan menyempurnakan isi buku ini agar tetap relevan dengan perkembangan terkini di dunia jaringan komputer. Masukan dan saran dari pembaca sangat kami hargai untuk perbaikan di edisi selanjutnya.

Akhir kata, kami ucapkan terima kasih kepada semua pihak yang telah membantu dalam penulisan dan penerbitan buku ini. Semoga buku ini dapat memberikan manfaat dan menjadi inspirasi bagi pembaca dalam memahami dan mengaplikasikan ilmu jaringan komputer.

Selamat membaca dan semoga sukses dalam mempelajari jaringan komputer!

**Penulis**





# PRAKATA

60 Dengan berkembangnya teknologi informasi yang semakin  
pesat, jaringan komputer telah menjadi bagian integral dari  
kehidupan kita sehari-hari. Hampir semua aspek kehidupan modern  
4 kini bergantung pada infrastruktur jaringan, baik dalam skala kecil  
seperti rumah tangga, maupun skala besar seperti perusahaan  
206 multinasional dan lembaga pemerintah. Buku ini hadir sebagai upaya  
kami untuk memberikan referensi yang komprehensif, mendalam,  
164 dan terstruktur tentang jaringan komputer, yang diharapkan dapat  
164 memenuhi kebutuhan mahasiswa, dosen, serta para praktisi di bidang  
teknologi informasi.

"Jaringan Komputer: Teori, Konsep, dan Implementasi" disusun  
dengan mempertimbangkan kurikulum pendidikan tinggi di bidang  
Teknik Informatika dan Sistem Informasi, serta merujuk pada  
perkembangan terbaru dalam teknologi jaringan. Buku ini membahas  
tidak hanya teori dasar yang diperlukan untuk memahami jaringan  
10 komputer, tetapi juga berbagai teknologi dan inovasi yang sedang  
berkembang saat ini, seperti 5G, Internet of Things (IoT), virtualisasi,  
dan jaringan kuantum. Setiap bab dilengkapi dengan studi kasus,  
diagram ilustratif, serta hasil riset terbaru, sehingga pembaca dapat  
melihat bagaimana teori diterapkan dalam dunia nyata.

136 Motivasi utama kami dalam menulis buku ini adalah untuk  
menyediakan materi pembelajaran yang up-to-date dan relevan  
dengan perkembangan teknologi jaringan komputer saat ini.  
Banyak referensi yang tersedia saat ini hanya fokus pada teori, tanpa  
memberikan wawasan praktis dan aplikasi nyata. Kami percaya bahwa

pembelajaran yang efektif membutuhkan pemahaman menyeluruh, dari konsep dasar hingga aplikasi praktis yang konkret. Oleh karena itu, buku ini dirancang untuk menjembatani teori dan praktik dengan memberikan contoh kasus nyata yang diambil dari industri, serta membahas teknologi masa depan yang akan membentuk perkembangan jaringan komputer.

6

Kami berusaha untuk menyusun buku ini dengan bahasa yang sederhana namun tetap akurat, sehingga dapat dipahami oleh mahasiswa dengan berbagai tingkat pemahaman. Setiap bab telah ditinjau oleh para ahli di bidangnya untuk memastikan kualitas dan relevansi isi buku. Selain itu, diagram dan ilustrasi yang disertakan diharapkan dapat mempermudah pembaca dalam memahami konsep-konsep kompleks yang dijelaskan.

58

Kami berharap buku ini dapat menjadi referensi utama bagi mahasiswa dalam mempelajari jaringan komputer, serta menjadi sumber informasi yang berharga bagi para praktisi yang ingin memperdalam pengetahuan mereka di bidang ini. Buku ini tidak hanya menawarkan teori dasar, tetapi juga dilengkapi dengan pembahasan teknologi terbaru yang diharapkan dapat membuka wawasan pembaca tentang inovasi dan perkembangan jaringan komputer di masa depan.

177

Kami menyadari bahwa teknologi jaringan komputer terus berkembang dengan cepat. Oleh karena itu, kami berkomitmen untuk terus memperbarui dan menyempurnakan isi buku ini seiring dengan kemajuan teknologi. Masukan, kritik, dan saran dari pembaca sangat kami hargai sebagai bahan evaluasi untuk edisi berikutnya.

60

Akhir kata, kami mengucapkan terima kasih yang sebesar-besarnya kepada semua pihak yang telah membantu dalam proses penulisan dan penerbitan buku ini, termasuk para akademisi, kolega, mahasiswa, serta para profesional di bidang teknologi informasi yang telah memberikan masukan berharga. Semoga buku ini dapat bermanfaat dan menjadi referensi yang membantu pembaca dalam memahami dan mengaplikasikan konsep jaringan komputer.

115

171

Selamat membaca dan semoga sukses dalam perjalanan pembelajaran Anda!

**Penulis**





# DAFTAR ISI

Kata Pengantar ..... iii  
 Prakata ..... vii  
 Daftar Isi ..... xi

## BAB 1

### ARSITEKTUR, SEJARAH, STANDARDISASI, DAN TREN JARINGAN KOMPUTER ..... 1

- A. Pendahuluan tentang Arsitektur Jaringan .....2
- B. Sejarah Perkembangan Jaringan Komputer .....7
- C. Standardisasi dalam Jaringan Komputer .....8
- D. Tren Jaringan Masa Depan..... 10
- E. Ringkasan dan Rangkuman Bab ..... 11

## BAB 2

### MODEL REFERENSI OSI ..... 13

- A. Pendahuluan Model OSI ..... 14
- B. Penjelasan Setiap Layer OSI ..... 18
- C. Kaitan dengan Model TCP/IP ..... 23
- D. Ringkasan dan Rangkuman ..... 23

**BAB 3**

<b>PERANGKAT JARINGAN .....</b>	<b>25</b>
A. Pendahuluan Perangkat Jaringan .....	26
B. Jenis-Jenis Perangkat Jaringan .....	30
C. Teknologi Pendukung Perangkat Jaringan .....	36
D. Ringkasan dan Rangkuman Bab .....	37

**BAB 4**

<b>INTERNET PROTOCOL DAN INTERNETWORKING .....</b>	<b>39</b>
A. Pendahuluan Internet Protocol .....	40
B. Versi IP: Ipv4 dan Ipv6 .....	44
C. Subnetting dan CIDR ( <i>Classless Inter-Domain Routing</i> ) ....	45
D. Konsep Internetworking.....	46
E. Penggunaan Protokol IP dalam Routing .....	47
F. Teknologi Virtual LAN (VLAN) dan VPN .....	49
G. Implementasi Praktis IP dan Internetworking dalam Dunia Nyata.....	50
H. Ringkasan dan Rangkuman Bab .....	51

**BAB 5**

<b>PROTOKOL ROUTING DAN TRANSPORT LAYER .....</b>	<b>53</b>
A. Pendahuluan Routing dan Transport Layer .....	54
B. Protokol Routing.....	57
C. Protokol Transport Layer.....	61
D. Proses Segmentation and Reassembly di Transport Layer	64
E. Keamanan pada Transport Layer: TLS dan SSL .....	65
F. 5.6 Ringkasan dan Rangkuman Bab.....	66

## BAB 6

### PEMROGRAMAN UNTUK LAYER APLIKASI DAN PROTOKOL PENAMAAN DIREKTORI..... 67

- A. Pendahuluan Layer Aplikasi dalam Jaringan ..... 68
- B. Protokol HTTP dan HTTPS dalam Web Browsing..... 72
- C. Protokol SMTP dan IMAP pada Layanan Email ..... 73
- D. Pemrograman Socket pada Layer Aplikasi..... 74
- E. Protokol Penamaan Direktori: DNS ..... 76
- F. Protokol LDAP untuk Direktori Jaringan..... 77
- G. Implementasi Praktis Pemrograman Layer Aplikasi  
dalam Jaringan..... 79
- H. Ringkasan dan Rangkuman Bab ..... 79

## BAB 7

### EKSEKUSI JARAK JAUH DAN PROTOKOL TRANSFER FILE ..... 81

- A. Pendahuluan Eksekusi Jarak Jauh dan Transfer File..... 82
- B. Secure Shell (SSH) ..... 82
- C. Telnet..... 84
- D. File Transfer Protocol (FTP) ..... 85
- E. Secure File Transfer Protocol (SFTP) ..... 86
- F. Trivial File Transfer Protocol (TFTP) ..... 87
- G. Perbandingan Protokol Transfer File (FTP, SFTP, TFTP).. 89
- H. Implementasi Eksekusi Jarak Jauh dan Transfer File  
dalam Dunia Nyata..... 89
- I. Ringkasan dan Rangkuman Bab ..... 90

237

79

## BAB 8

### APLIKASI SURAT (MAIL) DAN WORLD WIDE WEB..... 91

- A. Pengantar Aplikasi Surat (Email) dan World Wide Web ... 92
- B. Protokol Email: SMTP, POP3, dan IMAP ..... 92
- C. Hypertext Transfer Protocol (HTTP) dan HTTPS ..... 96
- D. Protokol DNS (*Domain Name System*) ..... 97
- E. Konsep dan Implementasi WWW (*World Wide Web*) ..... 98
- F. Implementasi Praktis Aplikasi Email dan Web di Berbagai Lingkungan ..... 100
- G. Ringkasan dan Rangkuman Bab ..... 100

## BAB 9

### MANAJEMEN JARINGAN DAN WIRELESS LAN–IEEE 802.11 ..... 101

- A. Pengertian Manajemen Jaringan ..... 102
- B. Protokol Manajemen Jaringan: SNMP (*Simple Network Management Protocol*) ..... 102
- C. Wireless LAN (WLAN) dan Standar IEEE 802.11 ..... 104
- D. Teknologi Wireless LAN: Frekuensi 2.4 GHz dan 5 GHz 106
- E. Keamanan pada Jaringan WLAN ..... 107
- F. Manajemen Kualitas Layanan (QoS) pada WLAN ..... 109
- G. Implementasi Praktis Manajemen dan Keamanan Jaringan WLAN ..... 110
- H. Ringkasan dan Rangkuman Bab ..... 111

## BAB 10

### KEAMANAN JARINGAN KOMPUTER.... 113

- A. Pengantar Keamanan Jaringan ..... 114
- B. Jenis Ancaman Keamanan Jaringan ..... 114

- C. Protokol dan Teknik Keamanan Jaringan..... 116
- D. Firewall dan Intrusion Detection System (IDS/IPS)..... 117
- E. Kebijakan dan Manajemen Keamanan Jaringan ..... 118
- F. Riset Terbaru dalam Keamanan Jaringan ..... 119
- G. Implementasi Keamanan Jaringan di Dunia Nyata ..... 120
- H. Ringkasan dan Rangkuman Bab ..... 120

## BAB 11

### VIRTUALISASI DAN JARINGAN BERBASIS CLOUD ..... 121

- A. Pengertian Virtualisasi dan Manfaatnya dalam Jaringan. 122
- B. Jenis-Jenis Virtualisasi Jaringan..... 123
- C. Cloud Computing dan Layanan Berbasis Cloud..... 125
- D. Manajemen Jaringan di Lingkungan Cloud ..... 126
- E. Keamanan di Jaringan Berbasis Cloud..... 127
- F. Kontainerisasi dan Orkestrasi di Cloud ..... 128
- G. Implementasi Praktis Virtualisasi dan Jaringan Cloud di Berbagai Lingkungan..... 130
- H. Ringkasan dan Rangkuman Bab ..... 130

## BAB 12

### INTERNET OF THINGS (IOT) DAN JARINGAN SENSOR..... 131

- A. Pengertian Internet of Things (IoT)..... 132
- B. Arsitektur dan Jaringan Sensor IoT ..... 132
- C. Protokol Jaringan untuk IoT ..... 134
- D. Keamanan dan Privasi dalam IoT ..... 136
- E. Tantangan dan Pengembangan IoT di Masa Depan ..... 137
- F. Implementasi IoT dan Jaringan Sensor di Dunia Nyata .. 138
- G. Ringkasan dan Rangkuman Bab ..... 139

154

154

## BAB 13

### JARINGAN SELULER DAN 5G ..... 141

- A. Evolusi Teknologi Jaringan Seluler (2G hingga 5G) ..... 142
- B. Arsitektur dan Komponen Jaringan 5G ..... 143
- C. Aplikasi Jaringan 5G dalam Berbagai Sektor ..... 144
- D. Keamanan dan Privasi dalam Jaringan 5G ..... 145
- E. Tantangan dan Potensi Pengembangan Jaringan 5G di Masa Depan ..... 147
- F. Implementasi Jaringan 5G di Dunia Nyata ..... 148
- G. Ringkasan dan Rangkuman Bab ..... 149

## BAB 14

### PENGELOLAAN BANDWIDTH DAN PENGOPTIMALAN JARINGAN ..... 151

- A. Pengertian Bandwidth dan Pentingnya Pengelolaan Bandwidth ..... 152
- B. Teknik Pengelolaan Bandwidth ..... 152
- C. Perangkat Pengelola Jaringan ..... 155
- D. Analisis dan Pengukuran Kinerja Jaringan ..... 156
- E. Pengoptimalan Jaringan dengan AI dan Machine Learning ..... 157
- F. Implementasi Praktis Pengelolaan Bandwidth di Berbagai Lingkungan ..... 158
- G. Ringkasan dan Rangkuman Bab ..... 158

## BAB 15

### TEKNOLOGI MASA DEPAN DALAM JARINGAN KOMPUTER ..... 161

- A. Jaringan Kuantum (*Quantum Networking*) ..... 162
- B. Blockchain dalam Jaringan Komputer ..... 163

C. Otomatisasi dan AI dalam Jaringan.....	164
D. Internet of Everything (IoE).....	165
E. Penggunaan 6G dan Terahertz Frequency .....	167
F. Teknologi Cloud-Edge dan Edge Computing.....	168
G. Implementasi Teknologi Masa Depan dalam Berbagai Sektor .....	169
H. Ringkasan dan Rangkuman Bab .....	170
Daftar Pustaka.....	171
Indeks.....	181
Biografi Penulis .....	185



# BAB 1

## ARSITEKTUR, SEJARAH, STANDARDISASI, DAN TREN JARINGAN KOMPUTER



## A. Pendahuluan tentang Arsitektur Jaringan

18

Jaringan komputer telah menjadi salah satu fondasi utama dalam era digital saat ini. Setiap aktivitas manusia yang melibatkan komunikasi data hampir selalu bergantung pada jaringan komputer, baik itu dalam skala rumah tangga, perusahaan, hingga lembaga pemerintah dan pendidikan. Mulai dari mengirim email, mengakses situs web, hingga streaming video, semua terhubung melalui jaringan yang kompleks dan saling terkait. Dalam bab ini, kita akan mempelajari berbagai aspek penting dari jaringan komputer, termasuk sejarah perkembangannya, arsitektur jaringan yang digunakan, proses standarisasi, serta tren teknologi terbaru yang membentuk jaringan komputer modern.

3

93

### Sejarah Jaringan Komputer: Dari ARPANET hingga Internet Global

146

Sejarah jaringan komputer dapat ditelusuri kembali ke tahun 1960-an, saat Departemen Pertahanan Amerika Serikat melalui proyek ARPA (Advanced Research Projects Agency) mengembangkan ARPANET. ARPANET adalah jaringan pertama yang menggunakan teknologi packet-switching, sebuah metode yang memungkinkan data untuk dikirim dalam bentuk paket-paket kecil melalui jalur yang berbeda dan kemudian disusun kembali di tujuan akhir. Teknologi ini menjadi dasar bagi perkembangan jaringan komputer modern.

4

1

Pada tahun 1980-an, jaringan komputer mulai berkembang pesat dengan diperkenalkannya protokol TCP/IP (Transmission Control Protocol/Internet Protocol). Protokol ini memungkinkan komputer dari berbagai platform untuk saling berkomunikasi, membuka jalan bagi terciptanya internet yang kita kenal saat ini. TCP/IP menjadi standar de facto dalam jaringan komputer, menggantikan protokol proprietary lainnya seperti X.25 dan NetBEUI. Dengan adanya internet, jaringan komputer tidak lagi terbatas pada area lokal

141

(LAN), tetapi meluas hingga mencakup jaringan global (WAN), memungkinkan komunikasi antar benua dengan latensi yang semakin rendah.

Studi kasus yang menarik dari periode ini adalah munculnya **Usenet**, sebuah sistem diskusi berbasis teks yang memungkinkan pengguna dari seluruh dunia untuk berbagi informasi melalui jaringan. Usenet menjadi bukti awal bahwa jaringan komputer dapat digunakan sebagai platform komunikasi yang kuat, tidak hanya untuk penelitian ilmiah tetapi juga untuk interaksi sosial.

### **Arsitektur Jaringan: Pendekatan Layer dan Topologi Jaringan**

Arsitektur jaringan adalah dasar dari desain dan pengelolaan jaringan komputer. Arsitektur ini mencakup struktur fisik dan logis dari jaringan, serta protokol yang digunakan untuk memungkinkan komunikasi antar perangkat. Salah satu model arsitektur yang paling banyak digunakan adalah **model OSI (Open Systems Interconnection)**, yang memperkenalkan konsep layer atau lapisan. Model ini terdiri dari tujuh lapisan yang masing-masing memiliki fungsi spesifik dalam proses komunikasi data:

1. **Physical Layer:** Mengatur transmisi data secara fisik melalui media seperti kabel dan fiber optik.
2. **Data Link Layer:** Mengelola pertukaran data antar perangkat di jaringan lokal melalui alamat MAC.
3. **Network Layer:** Mengatur pengalamatan dan routing data, menggunakan protokol seperti IP.
4. **Transport Layer:** Menyediakan kontrol aliran dan deteksi kesalahan melalui protokol seperti TCP dan UDP.
5. **Session Layer:** Mengelola sesi komunikasi antara aplikasi di kedua ujung koneksi.
6. **Presentation Layer:** Mengatur format data dan enkripsi.
7. **Application Layer:** Menyediakan antarmuka untuk aplikasi jaringan seperti web browser dan email.

160 Selain model OSI, arsitektur **TCP/IP** juga banyak digunakan dalam implementasi jaringan, terutama di internet. **TCP/IP** hanya memiliki empat lapisan, yaitu **Network Interface, Internet, Transport, dan Application**. Meskipun lebih sederhana, arsitektur ini sangat efisien dan fleksibel, sehingga menjadi standar utama dalam komunikasi jaringan modern.

23 Topologi jaringan juga merupakan bagian penting dari arsitektur jaringan. Topologi ini mengacu pada cara perangkat terhubung dalam jaringan, baik secara fisik maupun logis. Beberapa topologi umum termasuk **topologi bus, topologi ring, topologi star, dan topologi mesh**. Setiap topologi memiliki kelebihan dan kekurangan, tergantung pada skenario penggunaan dan kebutuhan spesifik jaringan.

18 Sebagai contoh, **topologi star** biasanya digunakan dalam jaringan lokal (LAN) karena memiliki tingkat keandalan yang tinggi dan mudah diatur. Jika satu perangkat gagal, jaringan keseluruhan tidak akan terpengaruh. Sementara itu, **topologi mesh** sering digunakan dalam jaringan skala besar seperti internet karena menyediakan banyak jalur alternatif untuk menghindari kegagalan.

### 14 **Standardisasi dalam Jaringan Komputer: Peran Organisasi Internasional**

Seiring dengan berkembangnya jaringan komputer, kebutuhan akan standardisasi menjadi semakin penting. Tanpa standar yang disepakati, perangkat dari berbagai vendor tidak akan dapat saling berkomunikasi, menghambat pertumbuhan dan interoperabilitas jaringan. Beberapa organisasi internasional berperan penting dalam proses standardisasi jaringan komputer, termasuk:

- **ISO (International Organization for Standardization):** Mengembangkan model OSI dan berbagai standar lainnya untuk memastikan kompatibilitas antar perangkat.
- **IETF (Internet Engineering Task Force):** Mengelola protokol internet seperti TCP/IP, HTTP, dan DNS melalui proses **RFC (Request for Comments)**.

- **IEEE (Institute of Electrical and Electronics Engineers):** Bertanggung jawab atas standarisasi teknologi jaringan nirkabel seperti IEEE 802.11 (Wi-Fi).
- **ITU (International Telecommunication Union):** Mengatur frekuensi radio dan protokol komunikasi di tingkat internasional.

Standardisasi ini memungkinkan perangkat dan sistem jaringan dari berbagai produsen untuk bekerja bersama dalam satu ekosistem yang terintegrasi. Contoh sukses dari standarisasi adalah **Wi-Fi (IEEE 802.11)**, yang memungkinkan perangkat nirkabel dari berbagai merek untuk terhubung ke jaringan dengan mulus.

Studi kasus terkait standarisasi dapat dilihat pada perkembangan **IPv6**, yang diperkenalkan oleh IETF untuk menggantikan IPv4 yang terbatas dalam jumlah alamat IP. IPv6 menyediakan ruang alamat yang jauh lebih besar, memungkinkan miliaran perangkat baru untuk terhubung ke internet tanpa kehabisan alamat IP.

## Tren Terkini dalam Teknologi Jaringan: Dari 5G hingga Quantum Networking

Seiring berjalannya waktu, teknologi jaringan terus berevolusi untuk memenuhi kebutuhan yang semakin kompleks. Beberapa tren terkini yang akan membentuk masa depan jaringan komputer antara lain:

- **5G:** Jaringan seluler generasi kelima menawarkan kecepatan data yang jauh lebih tinggi, latensi rendah, dan kapasitas yang besar. Teknologi ini memungkinkan aplikasi baru seperti kendaraan otonom, augmented reality (AR), dan smart city.
- **Internet of Things (IoT):** IoT menghubungkan perangkat fisik ke internet, memungkinkan pengumpulan data dan otomatisasi dalam berbagai sektor seperti kesehatan, transportasi, dan manufaktur.
- **Software-Defined Networking (SDN):** SDN memungkinkan pengelolaan jaringan yang lebih fleksibel dengan memisahkan kontrol jaringan dari perangkat keras, memungkinkan

administrator untuk mengkonfigurasi jaringan secara dinamis melalui perangkat lunak.

- **Quantum Networking:** Menggunakan prinsip mekanika kuantum, jaringan kuantum diharapkan memberikan kecepatan transmisi yang jauh lebih tinggi dan keamanan yang tidak dapat diretas melalui teknik enkripsi konvensional.

Studi kasus terkait tren ini adalah uji coba jaringan 5G di Korea Selatan, yang menunjukkan potensi besar dalam mengoptimalkan transportasi melalui komunikasi real-time antar kendaraan (V2V). Selain itu, pengembangan jaringan kuantum di Eropa menunjukkan bahwa teknologi ini dapat mengamankan komunikasi pemerintah dengan tingkat keamanan yang jauh lebih tinggi.

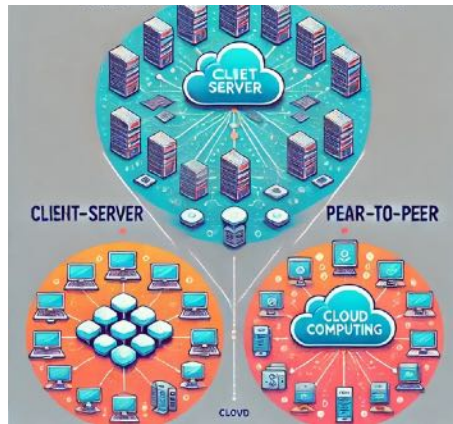
### Pengertian Arsitektur Jaringan

Arsitektur jaringan adalah desain atau tata letak komponen-komponen jaringan yang menentukan cara data ditransfer di antara perangkat-perangkat dalam jaringan. Arsitektur jaringan mendefinisikan model komunikasi, protokol, perangkat keras, dan perangkat lunak yang memungkinkan proses komunikasi data.

### Jenis Arsitektur Jaringan

Arsitektur jaringan dapat dibedakan menjadi tiga jenis utama:

- **Client-Server:** Struktur di mana perangkat klien (client) bergantung pada server untuk mengakses data atau layanan tertentu.
- **Peer-to-Peer (P2P):** Setiap perangkat dalam jaringan memiliki peran yang sama tanpa bergantung pada server terpusat. Contoh aplikasi P2P yang populer adalah jaringan BitTorrent.
- **Cloud Computing:** Memanfaatkan internet untuk menyimpan data dan menjalankan aplikasi dengan skala yang lebih besar. Contoh penggunaan cloud computing dapat ditemukan di Google Drive dan Microsoft Azure.



Gambar 1. Arsitektur Jaringan

45

## Studi Kasus: Implementasi Arsitektur Cloud pada Perusahaan E-commerce

Perusahaan e-commerce besar seperti Amazon dan Tokopedia menggunakan arsitektur cloud untuk menyimpan data produk, transaksi pelanggan, serta melayani permintaan dari ribuan pengguna secara simultan. Dengan cloud computing, perusahaan dapat memanfaatkan infrastruktur yang elastis, memastikan ketersediaan data yang tinggi, dan menyediakan layanan yang lebih cepat.

1

## B. Sejarah Perkembangan Jaringan Komputer

### Sejarah Jaringan Komputer

#### 1. Era ARPANET:

ARPANET (Advanced Research Projects Agency Network) pada akhir 1960-an adalah awal mula internet. Proyek ini dimulai oleh Departemen Pertahanan AS untuk menghubungkan berbagai komputer di universitas dan institusi penelitian.

## 2. **Perkembangan Protokol TCP/IP:**

Pada 1970-an, protokol TCP/IP dikembangkan sebagai dasar komunikasi data yang lebih universal. Implementasi TCP/IP menjadi fondasi untuk perkembangan jaringan komputer dan internet modern.

## 3. **Kelahiran World Wide Web:**

Tahun 1989, Tim Berners-Lee memperkenalkan konsep World Wide Web yang memungkinkan akses informasi melalui protokol HTTP. Ini membawa revolusi dalam jaringan komputer dengan memperkenalkan hyperlink dan halaman web.

### **Studi Kasus: Penggunaan TCP/IP pada Jaringan Universitas**

Sebuah studi di Universitas Stanford menunjukkan bagaimana protokol TCP/IP mempermudah proses pertukaran informasi antar fakultas. Dengan TCP/IP, data dari fakultas Teknik dapat diakses dengan cepat oleh fakultas Ilmu Komputer, yang beroperasi di server terpisah. Ini meningkatkan kolaborasi antar-departemen dan mendorong penelitian yang lebih efisien.

### **Hasil Riset Terbaru**

Penelitian terbaru menunjukkan bahwa protokol TCP/IP terus beradaptasi dengan tuntutan jaringan modern seperti IoT dan mobile computing. Misalnya, pengembangan IPv6 bertujuan mengatasi keterbatasan alamat IP di seluruh dunia, memungkinkan miliaran perangkat IoT yang terhubung ke jaringan.

## **C. Standardisasi dalam Jaringan Komputer**

### **Pentingnya Standardisasi dalam Jaringan**

Standardisasi memungkinkan perangkat dari berbagai vendor untuk berkomunikasi dan bekerja secara harmonis. Tanpa standar yang ditetapkan, setiap perangkat dari vendor yang berbeda mungkin

akan mengalami kesulitan untuk saling berkomunikasi, yang akan menghambat pertumbuhan jaringan global.

### Organisasi Standar Utama dalam Jaringan Komputer

1. **ISO (International Organization for Standardization):**  
ISO adalah organisasi internasional yang menciptakan standar seperti OSI model.
2. **IEEE (Institute of Electrical and Electronics Engineers):**  
IEEE mengembangkan standar untuk teknologi nirkabel dan kabel, termasuk Wi-Fi (IEEE 802.11).
3. **IETF (Internet Engineering Task Force):**  
IETF bertanggung jawab untuk pengembangan standar internet, seperti protokol IP dan protokol HTTP.

### Studi Kasus: Implementasi Standar IEEE 802.11 di Perusahaan

Sebuah perusahaan ritel menggunakan standar IEEE 802.11 untuk memastikan setiap perangkat, baik laptop, smartphone, atau scanner produk, dapat terhubung ke jaringan Wi-Fi yang sama. Dengan mengikuti standar ini, perusahaan dapat menggunakan perangkat dari berbagai vendor tanpa kendala kompatibilitas.

### Hasil Riset Terbaru

Penelitian di bidang wireless menunjukkan perkembangan terbaru pada standar Wi-Fi 6 (IEEE 802.11ax), yang memberikan peningkatan kecepatan, kapasitas, dan efisiensi energi. Ini sangat penting dalam lingkungan yang membutuhkan koneksi Wi-Fi tinggi, seperti bandara atau pusat perbelanjaan.

## D. Tren Jaringan Masa Depan

8

### Tren dan Teknologi Terbaru dalam Jaringan Komputer

#### 1. 5G dan 6G Networks:

Teknologi 5G menyediakan kecepatan transfer data hingga 100 kali lebih cepat daripada 4G, memungkinkan pengembangan teknologi real-time seperti augmented reality (AR) dan virtual reality (VR).

1

#### 2. Internet of Things (IoT):

IoT menghubungkan berbagai perangkat pintar ke internet, mulai dari perangkat rumah tangga hingga sistem kontrol industri.

68

#### 3. Quantum Networking:

Quantum networking adalah teknologi baru yang memanfaatkan mekanika kuantum untuk komunikasi data dengan kecepatan tinggi dan keamanan yang sangat baik.

#### 4. Edge Computing:

Edge computing memungkinkan pemrosesan data terjadi di dekat sumber data (edge) daripada di pusat data. Ini penting untuk aplikasi IoT dan latensi rendah.

142



Gambar 2. Tren Masa Depan Jaringan Komputer

## Studi Kasus: Penggunaan Edge Computing pada Aplikasi IoT

17 Pabrik otomotif menggunakan edge computing untuk memantau kondisi mesin dan lingkungan kerja secara real-time. Sensor yang ditempatkan di sekitar mesin mengirimkan data suhu dan tekanan ke sistem edge yang berada di lokasi pabrik. Dengan edge computing, data diproses lebih cepat, dan alarm dapat langsung diaktifkan jika terjadi anomali, mengurangi risiko kerusakan mesin.

### Hasil Riset Terbaru

10 Studi terbaru menunjukkan bahwa pengadopsian 5G secara global telah mempercepat pengembangan IoT, khususnya di bidang industri. Selain itu, teknologi edge computing diharapkan mengurangi latensi hingga 50%, memberikan manfaat besar pada aplikasi yang membutuhkan respons cepat, seperti kendaraan otonom.

## E. Ringkasan dan Rangkuman Bab

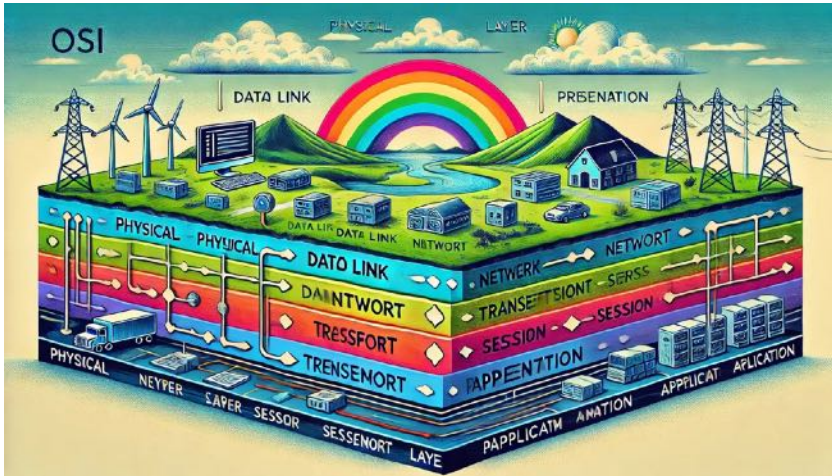
Di bab ini telah mempelajari:

- **Definisi dan Jenis Arsitektur Jaringan:** Termasuk client-server, P2P, dan cloud computing, dengan berbagai studi kasus penggunaannya.
- **Sejarah Jaringan Komputer:** Dari ARPANET hingga perkembangan TCP/IP, serta implikasinya dalam penelitian.
- **Standardisasi dalam Jaringan:** Pentingnya standar dalam memastikan interoperabilitas perangkat, diiringi dengan organisasi-organisasi yang membuat standar seperti ISO, IEEE, dan IETF.
- **Tren Jaringan Masa Depan:** Teknologi yang akan membawa perubahan besar dalam jaringan, seperti 5G, IoT, dan Quantum Networking, serta contoh penggunaannya dalam studi kasus.



# BAB 2

## MODEL REFERENSI OSI



## A. Pendahuluan Model OSI

Seiring dengan perkembangan teknologi jaringan komputer, komunikasi data antar perangkat menjadi semakin kompleks dan beragam. Pada awal perkembangan jaringan, komunikasi antar perangkat sering kali terganggu karena perbedaan protokol dan standar yang digunakan oleh berbagai produsen perangkat. Untuk mengatasi masalah ini, diperlukan sebuah model referensi yang dapat digunakan sebagai panduan standar untuk desain dan implementasi jaringan. Model Referensi OSI (Open Systems Interconnection) lahir sebagai solusi untuk memfasilitasi komunikasi yang interoperabel antara berbagai sistem dan perangkat.

Model Referensi OSI, yang dikembangkan oleh International Organization for Standardization (ISO) pada tahun 1984, bertujuan untuk menyediakan kerangka kerja yang memungkinkan perangkat keras dan perangkat lunak dari berbagai vendor untuk saling berkomunikasi secara efektif. Dengan menguraikan proses komunikasi menjadi beberapa lapisan yang spesifik, model OSI membantu merampingkan desain jaringan, mempermudah troubleshooting, serta meningkatkan interoperabilitas antar sistem yang berbeda.

Model OSI memiliki tujuh lapisan yang masing-masing memiliki fungsi tersendiri dalam proses komunikasi data. Setiap lapisan bertanggung jawab untuk menangani aspek tertentu dari komunikasi, mulai dari pengiriman data fisik hingga interpretasi data di aplikasi pengguna. Struktur lapisan ini memungkinkan pengembang untuk fokus pada satu aspek komunikasi tanpa harus khawatir tentang detail lainnya. Sebagai contoh, pengembang aplikasi hanya perlu memperhatikan lapisan aplikasi tanpa perlu memahami detail protokol yang digunakan di lapisan fisik.

Model OSI terdiri dari tujuh lapisan, yang disusun dari lapisan fisik di bagian bawah hingga lapisan aplikasi di bagian atas:

1. Lapisan Fisik (Physical Layer): Mengatur transmisi sinyal elektrik dan optik melalui media fisik seperti kabel dan fiber optik.
2. Lapisan Data Link (Data Link Layer): Mengelola komunikasi antar perangkat pada jaringan lokal dan menangani pengalamatan fisik menggunakan alamat MAC.
3. Lapisan Jaringan (Network Layer): Mengatur routing dan pengalamatan logis, seperti IP address, untuk mengarahkan data melalui jaringan yang kompleks.
4. Lapisan Transport (Transport Layer): Menyediakan kontrol aliran data, deteksi kesalahan, dan segmentasi data melalui protokol seperti TCP dan UDP.
5. Lapisan Sesi (Session Layer): Mengelola sesi komunikasi antara aplikasi, termasuk pengaturan, pemeliharaan, dan penghentian sesi.
6. Lapisan Presentasi (Presentation Layer): Mengatur format data dan menyediakan enkripsi serta dekripsi untuk menjaga keamanan data selama transmisi.
7. Lapisan Aplikasi (Application Layer): Berfungsi sebagai antarmuka bagi pengguna dan aplikasi untuk berinteraksi dengan jaringan.

Salah satu manfaat utama dari model OSI adalah kemampuannya untuk memecah kompleksitas komunikasi jaringan menjadi bagian-bagian yang lebih kecil dan terstruktur. Hal ini memudahkan proses desain, pengembangan, dan pemecahan masalah di jaringan. Misalnya, ketika terjadi masalah dalam komunikasi, teknisi jaringan dapat menentukan lapisan mana yang menjadi sumber masalah, sehingga dapat memperbaiki jaringan lebih efisien.

Model OSI juga menyediakan bahasa umum yang dapat digunakan oleh para profesional jaringan di seluruh dunia. Ini memungkinkan diskusi yang lebih jelas dan efektif mengenai protokol, perangkat, dan masalah jaringan, karena semua pihak menggunakan terminologi yang sama. Sebagai contoh, jika ada masalah dengan transmisi sinyal,

teknisi tahu bahwa mereka perlu fokus pada lapisan fisik, bukan pada lapisan aplikasi.

Meskipun model OSI banyak digunakan sebagai referensi teoretis, jaringan modern sering kali menggunakan model TCP/IP dalam implementasi praktisnya. Model TCP/IP hanya terdiri dari empat lapisan: Network Interface, Internet, Transport, dan Application. Sementara model TCP/IP lebih sederhana dan fokus pada protokol yang digunakan di internet, model OSI memberikan pendekatan yang lebih terstruktur dan detail.

Perbedaan utama antara model OSI dan TCP/IP terletak pada fokus dan kompleksitas lapisannya. Model OSI lebih umum dan mencakup aspek komunikasi yang lebih luas, sementara model TCP/IP berfokus pada protokol yang digunakan di internet. Namun, kedua model ini sering digunakan bersamaan dalam desain dan implementasi jaringan, di mana model OSI berfungsi sebagai panduan teoretis, sedangkan model TCP/IP digunakan untuk implementasi praktis.

Dalam dunia nyata, model OSI sering digunakan sebagai alat diagnostik dalam troubleshooting jaringan. Sebagai contoh, ketika sebuah situs web tidak dapat diakses, teknisi jaringan mungkin akan memulai analisis dari lapisan aplikasi (apakah server web aktif dan aplikasi berfungsi), kemudian bergerak turun melalui lapisan presentasi (apakah data dienkripsi dengan benar), lapisan transport (apakah koneksi TCP stabil), dan seterusnya hingga lapisan fisik (apakah kabel jaringan terhubung dengan benar).

Pendekatan sistematis ini membantu mengisolasi masalah dengan lebih cepat dan efektif. Dalam kasus jaringan perusahaan, masalah koneksi sering kali ditemukan di lapisan transport atau data link, di mana gangguan seperti kesalahan routing atau tabrakan data dapat terjadi. Menggunakan model OSI sebagai panduan, teknisi dapat mengidentifikasi masalah dengan lebih spesifik dan memperbaikinya tanpa harus memeriksa seluruh aspek jaringan.

Meskipun model OSI dikembangkan lebih dari tiga dekade yang lalu, prinsip-prinsipnya tetap relevan dalam desain dan analisis jaringan modern. Dengan munculnya teknologi baru seperti 5G, IoT, dan virtualisasi, beberapa aspek model OSI mengalami adaptasi untuk mendukung protokol dan standar baru. Sebagai contoh, lapisan transport kini mencakup protokol seperti QUIC (Quick UDP Internet Connections), yang dikembangkan oleh Google untuk mempercepat komunikasi di jaringan internet modern.

Selain itu, teknologi Software-Defined Networking (SDN) memungkinkan pemisahan fungsi kontrol jaringan dari perangkat keras, yang mengubah cara lapisan dalam model OSI berinteraksi. Di masa depan, konsep lapisan mungkin akan terus berkembang untuk mencakup teknologi baru seperti jaringan kuantum, yang beroperasi dengan prinsip yang berbeda dari jaringan tradisional.

## Latar Belakang dan Tujuan Model OSI

Model Open Systems Interconnection (OSI) adalah sebuah kerangka kerja konseptual yang mendefinisikan cara sistem komunikasi komputer terstruktur dalam tujuh lapisan (layers). Model ini diciptakan oleh International Organization for Standardization (ISO) pada tahun 1984 untuk mendukung interoperabilitas antar perangkat jaringan dari berbagai vendor, serta untuk menyediakan standar yang memudahkan pemahaman tentang proses komunikasi data.

## Manfaat Model OSI

Model OSI memungkinkan perangkat dari berbagai produsen yang berbeda berkomunikasi dalam jaringan yang sama. Ini memberikan banyak keuntungan, seperti:

- Memudahkan analisis dan diagnosa masalah jaringan.
- Memfasilitasi pengembangan protokol baru tanpa mengganggu keseluruhan arsitektur.
- Memberikan standar referensi yang dapat dipelajari dan diaplikasikan secara global.

## Studi Kasus: Implementasi OSI dalam Perusahaan Multinasional

Perusahaan multinasional seperti IBM dan Cisco menerapkan standar OSI dalam pengembangan produk jaringan mereka agar kompatibel dengan perangkat dari vendor lain. Ini memastikan komunikasi tanpa hambatan dan integrasi antar-sistem, terutama di perusahaan yang memiliki cabang di seluruh dunia.



Gambar 3. Model OSI Layer

## B. Penjelasan Setiap Layer OSI

### Layer 1: Physical Layer

Layer fisik **mengurusi transmisi bit mentah melalui media fisik seperti kabel atau gelombang radio**. Layer ini mencakup konektor, kabel, frekuensi sinyal, dan teknik modulasi.

- **Tugas utama:** Mengirimkan dan menerima sinyal mentah melalui media transmisi.
- **Contoh perangkat:** Kabel ethernet, fiber optic, antena radio.

#### 1. Studi Kasus: Fiber Optic di Pusat Data

Banyak pusat data besar menggunakan **fiber optic** pada layer fisik untuk **kecepatan dan kapasitas yang tinggi**. Fiber optic

dapat mentransmisikan data dengan kecepatan hingga beberapa terabit per detik, cocok untuk pusat data yang membutuhkan pemrosesan dan transfer data besar.

## 2. Hasil Riset Terbaru

Riset terbaru menunjukkan bahwa teknologi fiber optic terus mengalami peningkatan dalam hal efisiensi dan kecepatan. Teknologi terbaru seperti **Dense Wavelength Division Multiplexing (DWDM)** memungkinkan beberapa sinyal data berjalan pada satu serat optik, meningkatkan kapasitas transmisi.

## Layer 2: Data Link Layer

Layer ini bertugas menangani transfer data antar node yang terhubung langsung. Data Link Layer juga bertanggung jawab untuk mendeteksi dan mengoreksi kesalahan.

- **Fungsi utama:** Mengatur pengiriman data antar perangkat dalam satu jaringan lokal (LAN) dan menyediakan alamat MAC untuk identifikasi perangkat.
- **Protokol terkait:** Ethernet, ARP (Address Resolution Protocol), PPP (Point-to-Point Protocol).

## 1. Studi Kasus: Ethernet dalam Lingkungan Perkantoran

Pada jaringan perkantoran, Ethernet merupakan protokol umum di Layer 2 yang digunakan untuk memastikan komunikasi stabil antar perangkat. Dengan protokol ini, komputer dalam jaringan lokal dapat mengirim data antar perangkat tanpa perlu terhubung langsung ke internet.

## 2. Hasil Riset Terbaru

Penelitian terbaru di bidang Ethernet menunjukkan peningkatan kecepatan hingga **400 Gbps**, memungkinkan transmisi data lebih cepat untuk aplikasi yang memerlukan bandwidth tinggi seperti cloud computing.

### Layer 3: Network Layer

Network Layer bertanggung jawab atas proses routing atau pengiriman paket data ke alamat tujuan yang berada di luar jaringan lokal.

- **Tugas utama:** Menentukan rute terbaik untuk paket data melalui jaringan.
- **Protokol terkait:** IPv4, IPv6, ICMP.

#### 1. Studi Kasus: Penggunaan IPv6 di Jaringan IoT

Dalam jaringan Internet of Things (IoT), penggunaan IPv6 menjadi sangat penting karena memberikan jumlah alamat yang jauh lebih besar dibandingkan IPv4. Banyak perusahaan telekomunikasi besar seperti Verizon telah mengimplementasikan IPv6 di jaringan mereka untuk mendukung perangkat IoT yang semakin banyak.

#### 2. Hasil Riset Terbaru

Penelitian menunjukkan bahwa adopsi IPv6 global semakin meningkat, terutama di wilayah Asia, karena permintaan yang tinggi untuk IoT dan kecepatan yang lebih baik pada transmisi data.

### Layer 4: Transport Layer

Transport Layer bertugas untuk memastikan data dikirim dengan benar, baik melalui koneksi yang handal maupun tidak handal, menggunakan protokol seperti TCP dan UDP.

- **Fungsi utama:** Mengelola aliran data dan menangani retransmisi paket data yang hilang atau rusak.
- **Protokol terkait:** TCP (Transmission Control Protocol), UDP (User Datagram Protocol).

#### 1. Studi Kasus: Aplikasi Video Streaming dan Protokol UDP

Platform video streaming seperti YouTube dan Netflix menggunakan UDP pada Transport Layer untuk mengirim data lebih cepat tanpa perlu memastikan paket diterima secara

sempurna. Ini sangat penting untuk menjaga kelancaran streaming tanpa gangguan.

## 2. Hasil Riset Terbaru

Penelitian menunjukkan bahwa protokol UDP sekarang memiliki varian baru, seperti **QUIC (Quick UDP Internet Connections)** yang dikembangkan Google, menawarkan kecepatan yang lebih tinggi dan keamanan yang lebih baik dibandingkan UDP konvensional.

## Layer 5: Session Layer

Session Layer mengelola komunikasi antar aplikasi, termasuk pengelolaan sesi dan sinkronisasi data.

- **Fungsi utama:** Membuka, mengelola, dan menutup sesi komunikasi antar aplikasi.
- **Contoh aplikasi:** Penggunaan sesi dalam video conference seperti Zoom atau Microsoft Teams.

### 1. Studi Kasus: Sinkronisasi Data di Aplikasi Video Conference

Aplikasi video conference seperti Zoom menggunakan mekanisme sesi untuk mengelola komunikasi audio dan video antar pengguna. Jika sesi tidak dikelola dengan baik, pengguna mungkin mengalami putus-putus atau gangguan selama panggilan.

## 2. Hasil Riset Terbaru

Penelitian terbaru menunjukkan perkembangan dalam protokol berbasis sesi untuk aplikasi real-time, memungkinkan konferensi video yang lebih stabil bahkan pada jaringan dengan bandwidth rendah.

## Layer 6: Presentation Layer

Presentation Layer bertanggung jawab atas format data, termasuk enkripsi dan dekripsi data saat pengiriman.

24

71

1

- **Tugas utama:** Mengubah data menjadi format yang dapat dimengerti oleh layer aplikasi, seperti mengubah file teks menjadi format yang aman.
- **Contoh protokol:** SSL/TLS untuk enkripsi data dalam transaksi online.

#### 1. Studi Kasus: Enkripsi Data di Perbankan Online

Layanan perbankan online menggunakan enkripsi SSL/TLS pada Presentation Layer untuk melindungi data transaksi dan informasi pribadi pengguna dari ancaman siber.

#### 2. Hasil Riset Terbaru

Penelitian terbaru di bidang enkripsi menunjukkan bahwa TLS 1.3 telah menggantikan TLS 1.2 dengan keamanan yang lebih kuat dan waktu respons yang lebih cepat dalam aplikasi seperti perbankan online dan e-commerce.

### Layer 7: Application Layer

Application Layer adalah lapisan yang paling dekat dengan pengguna, mengatur cara aplikasi berinteraksi dengan jaringan.

- **Fungsi utama:** Memberikan antarmuka kepada pengguna dan memfasilitasi layanan aplikasi, seperti web browsing dan email.
- **Protokol terkait:** HTTP, FTP, SMTP.

#### 1. Studi Kasus: HTTP dan HTTPS pada Aplikasi Web

Website seperti e-commerce dan portal berita menggunakan protokol HTTP dan HTTPS untuk berkomunikasi dengan browser pengguna. HTTPS sangat penting dalam menjaga keamanan dan privasi data, terutama untuk aplikasi yang mengelola informasi sensitif.

#### 2. Hasil Riset Terbaru

Riset terbaru menunjukkan adopsi luas HTTP/3, yang menggunakan protokol QUIC sebagai dasar untuk mengoptimalkan kecepatan akses web dan meningkatkan keamanan di layer aplikasi.

47

## C. Kaitan dengan Model TCP/IP

### Perbandingan OSI dan TCP/IP

Model OSI terdiri dari tujuh lapisan, sementara Model TCP/IP hanya memiliki empat lapisan. Meskipun berbeda, keduanya memiliki peran penting dalam komunikasi jaringan.

Tabel 1. Perbandingan OSI dan TCP/IP

Model OSI	Model TCP/IP	Contoh Fungsi
Physical	Link	Transmisi data melalui kabel/fiber optic
Data Link		Penanganan paket pada jaringan lokal
Network	Internet	Routing data antar jaringan
Transport	Transport	Pengaturan aliran data dan pengiriman
Session	Application	Pengelolaan sesi komunikasi
Presentation		Enkripsi dan dekripsi data
Application		Akses layanan aplikasi

### Studi Kasus: Penerapan OSI dan TCP/IP dalam Jaringan Perusahaan

Perusahaan besar seperti Facebook menggabungkan OSI dan TCP/IP dalam infrastruktur jaringan mereka untuk memastikan kompatibilitas dengan sistem yang ada. Ini menciptakan jaringan yang efisien, aman, dan mudah dikembangkan.

### Hasil Riset Terbaru

Riset menunjukkan bahwa pendekatan berbasis OSI dan TCP/IP terus menjadi landasan komunikasi dalam cloud computing, dengan adaptasi protokol seperti **HTTP/2 dan HTTP/3** untuk efisiensi akses data yang lebih tinggi.

## D. Ringkasan dan Rangkuman

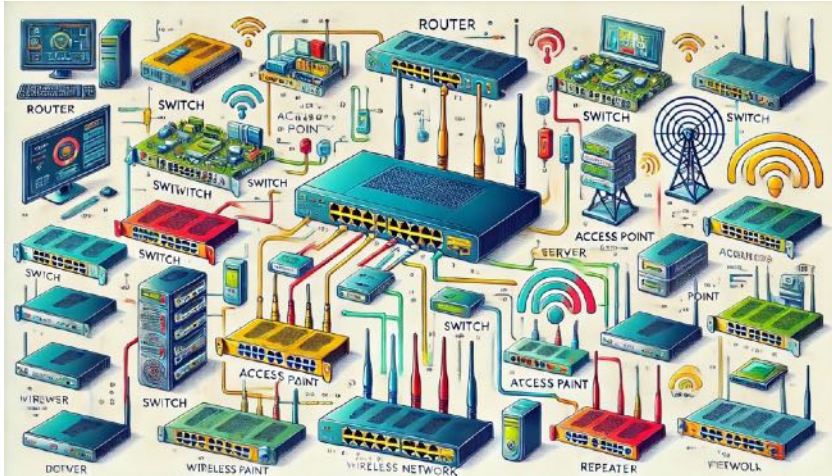
Di bab ini telah mempelajari:

- Struktur Model OSI secara menyeluruh, dengan penjelasan mendalam setiap layer.

- Implementasi praktis dan penggunaan protokol yang relevan di masing-masing layer.
- Studi kasus penggunaan OSI dalam dunia nyata dan perkembangan protokol terbaru.

# BAB 3

## PERANGKAT JARINGAN



## A. Pendahuluan Perangkat Jaringan

Jaringan komputer tidak akan berfungsi tanpa adanya perangkat keras yang menghubungkan komputer dan memungkinkan komunikasi antar perangkat. Perangkat jaringan adalah komponen fisik yang digunakan untuk menghubungkan, mengatur, dan mengoptimalkan lalu lintas data dalam suatu jaringan. Mulai dari perangkat sederhana seperti hub dan switch, hingga perangkat canggih seperti router, firewall, dan load balancer, setiap perangkat memiliki peran khusus dalam membangun jaringan yang efisien dan aman.

Dalam bab ini, kita akan mengeksplorasi berbagai perangkat jaringan yang digunakan dalam desain dan implementasi jaringan komputer. Pembahasan akan mencakup fungsi, karakteristik, serta kelebihan dan kekurangan dari masing-masing perangkat. Selain itu, kita akan melihat bagaimana perangkat ini bekerja bersama dalam berbagai jenis jaringan, baik lokal (LAN) maupun luas (WAN).

Di era digital saat ini, jaringan komputer bukan hanya sekadar menghubungkan komputer, tetapi juga mencakup berbagai perangkat seperti ponsel pintar, server, kamera keamanan, dan perangkat IoT. Untuk mendukung komunikasi yang kompleks ini, diperlukan perangkat jaringan yang handal dan efisien. Perangkat jaringan membantu memastikan bahwa data dapat dikirim dengan cepat, aman, dan akurat dari satu titik ke titik lain, terlepas dari jarak dan kondisi jaringan.

Sebagai contoh, sebuah switch memungkinkan komunikasi antar komputer dalam jaringan lokal tanpa menyebabkan tabrakan data, sementara router menghubungkan beberapa jaringan berbeda dan memilih jalur terbaik untuk mengirimkan data. Di lingkungan perusahaan, firewall digunakan untuk melindungi jaringan dari serangan siber dengan memfilter lalu lintas yang masuk dan keluar. Kombinasi perangkat-perangkat ini memungkinkan terciptanya jaringan yang andal dan aman, yang dapat mendukung aktivitas bisnis, pendidikan, dan layanan publik.

234 Dalam bab ini, kita akan membahas berbagai jenis perangkat jaringan, antara lain:

- 110 1. Hub: Perangkat yang menghubungkan beberapa komputer dalam jaringan dan mentransmisikan data ke semua port. Hub sering digunakan dalam jaringan kecil, meskipun kini banyak digantikan oleh switch.
- 1 2. Switch: Perangkat yang lebih cerdas dari hub, mampu mengarahkan data hanya ke perangkat yang dituju, sehingga mengurangi tabrakan data dan meningkatkan efisiensi jaringan.
3. Router: Menghubungkan beberapa jaringan yang berbeda, memilih jalur terbaik untuk mengirimkan data antar jaringan, dan memungkinkan komunikasi antar perangkat di jaringan lokal dan internet.
- 13 4. Firewall: Melindungi jaringan dari ancaman eksternal dengan memfilter lalu lintas yang masuk dan keluar berdasarkan aturan keamanan yang telah ditentukan.
- 23 5. Access Point: Menghubungkan perangkat nirkabel ke jaringan kabel, memungkinkan pengguna untuk terhubung ke jaringan menggunakan Wi-Fi.
- 135 6. Modem: Mengubah sinyal digital menjadi sinyal analog dan sebaliknya, memungkinkan koneksi ke internet melalui jaringan telepon atau kabel.
- 16 7. Load Balancer: Mendistribusikan lalu lintas jaringan ke beberapa server untuk memastikan kinerja optimal dan mencegah kelebihan beban pada satu server.

1 Perusahaan modern biasanya mengandalkan kombinasi perangkat jaringan untuk mendukung infrastruktur TI mereka. Sebagai contoh, sebuah kantor pusat perusahaan mungkin menggunakan switch untuk menghubungkan komputer karyawan dalam jaringan lokal (LAN), router untuk menghubungkan LAN tersebut ke internet, serta firewall untuk melindungi jaringan

dari ancaman eksternal. Load balancer dapat digunakan di pusat data perusahaan untuk memastikan bahwa lalu lintas yang tinggi selama jam kerja didistribusikan secara merata ke beberapa server, menghindari penurunan performa.

Studi kasus dari sebuah perusahaan e-commerce menunjukkan bagaimana kombinasi perangkat jaringan digunakan untuk menjaga performa situs web selama periode penjualan besar. Dengan mengintegrasikan switch, router, firewall, dan load balancer, perusahaan dapat memastikan bahwa situs web tetap responsif meskipun lalu lintas pengguna meningkat tajam.

23 Topologi jaringan mengacu pada cara perangkat diatur dan terhubung satu sama lain dalam jaringan. Pemilihan perangkat yang tepat sangat mempengaruhi topologi dan efisiensi jaringan. Beberapa topologi umum yang memanfaatkan perangkat jaringan meliputi:

- Topologi Star: Menggunakan switch sebagai pusat, di mana semua perangkat terhubung langsung ke switch.
- Topologi Bus: Menggunakan hub untuk menghubungkan semua perangkat dalam satu jalur komunikasi.
- Topologi Mesh: Menggunakan router untuk menghubungkan setiap perangkat secara langsung satu sama lain, memberikan banyak jalur alternatif untuk komunikasi data.

Topologi yang dipilih akan menentukan jenis perangkat yang digunakan, serta bagaimana perangkat tersebut diatur untuk memastikan komunikasi yang cepat dan andal. Sebagai contoh, topologi mesh yang digunakan di pusat data besar memerlukan banyak router untuk menyediakan konektivitas yang tahan terhadap gangguan.

59 Perangkat jaringan terus berkembang seiring dengan kemajuan teknologi. Salah satu tren terbaru adalah software-defined networking (SDN), yang memungkinkan pengaturan perangkat jaringan melalui perangkat lunak, bukan perangkat keras fisik. SDN memungkinkan administrator untuk mengelola jaringan secara

fleksibel, mengoptimalkan lalu lintas, dan menerapkan kebijakan keamanan dengan cepat. Selain itu, perangkat jaringan modern kini dilengkapi dengan kemampuan Artificial Intelligence (AI) yang dapat menganalisis lalu lintas data dan mengoptimalkan performa jaringan secara otomatis.

24 Tren lainnya adalah adopsi perangkat jaringan berbasis Wi-Fi 6 (IEEE 802.11ax), yang menawarkan kecepatan lebih tinggi dan efisiensi yang lebih baik dibandingkan generasi sebelumnya. Wi-Fi 6 dirancang untuk mendukung banyak perangkat secara simultan dalam lingkungan yang padat, seperti kantor, sekolah, dan pusat perbelanjaan.

### 14 Pengertian Perangkat Jaringan

Perangkat jaringan adalah komponen-komponen fisik yang digunakan untuk menghubungkan perangkat satu dengan lainnya, sehingga memungkinkan pertukaran data dan komunikasi dalam jaringan. Perangkat-perangkat ini dirancang untuk mendukung berbagai fungsi dalam jaringan, mulai dari mengatur lalu lintas data hingga mengamankan koneksi dan memastikan kecepatan serta kualitas layanan jaringan.

### 14 Fungsi Utama Perangkat Jaringan

Fungsi utama perangkat jaringan antara lain:

- Menghubungkan berbagai perangkat di jaringan.
- Mengatur aliran data agar tidak terjadi kemacetan atau gangguan.
- Menyediakan keamanan untuk melindungi data yang ditransmisikan.
- Menjaga kecepatan dan efisiensi koneksi.

Studi Kasus: Dalam sebuah universitas, perangkat jaringan seperti router, switch, dan access point digunakan untuk menghubungkan laboratorium, perpustakaan, dan ruang kelas ke satu jaringan utama. Ini memungkinkan akses data yang cepat dan terpusat untuk seluruh kampus.

89

## B. Jenis-Jenis Perangkat Jaringan

### Router

#### 1. Fungsi Router

Router adalah perangkat jaringan yang bertugas untuk mengatur lalu lintas data dan menentukan rute terbaik untuk mengirimkan data antar jaringan. Router juga dapat menghubungkan jaringan yang berbeda, seperti menghubungkan jaringan lokal (LAN) dengan internet.

56

214

#### 2. Proses Routing Data

Router menggunakan protokol routing seperti **RIP (Routing Information Protocol)** dan **OSPF (Open Shortest Path First)** untuk menentukan jalur tercepat bagi paket data yang akan dikirimkan. Proses routing melibatkan pemilihan jalur terbaik untuk mencapai tujuan data berdasarkan tabel routing yang ada di router.

#### 3. Studi Kasus: Penggunaan Router dalam Jaringan Perusahaan

Pada perusahaan besar, router digunakan untuk menghubungkan cabang-cabang perusahaan di berbagai kota. Router tersebut mengatur lalu lintas data antar cabang melalui jaringan pribadi atau internet, memungkinkan komunikasi real-time antara kantor pusat dan cabang-cabang.



Gambar 4. Proses Routing Data pada Jaringan

#### 4. Hasil Riset Terbaru

Riset terbaru di bidang routing menunjukkan bahwa penggunaan **routing berbasis AI** mulai dikembangkan, yang dapat memperbaiki jalur data secara otomatis berdasarkan analisis jaringan secara real-time. Teknologi ini diharapkan dapat meningkatkan efisiensi routing pada jaringan berskala besar, seperti pada pusat data dan jaringan backbone internet.

## Switch

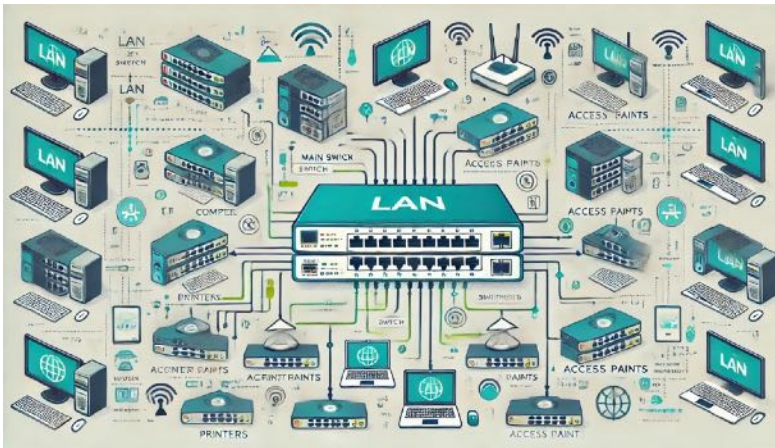
### 1. Fungsi Switch

Switch adalah perangkat jaringan yang berfungsi menghubungkan beberapa perangkat dalam satu jaringan lokal (LAN). Berbeda dengan router, switch bekerja pada layer data link dan hanya dapat menghubungkan perangkat dalam satu jaringan lokal.

### 2. Cara Kerja Switch

Switch menggunakan alamat MAC (**Media Access Control**) dari perangkat yang terhubung untuk mengirimkan data hanya ke tujuan yang sesuai, bukan ke semua perangkat yang terhubung. Ini meningkatkan efisiensi jaringan dan mengurangi kemacetan.

3. Studi Kasus: Penggunaan Switch dalam Lingkungan Kantor  
Dalam kantor, switch digunakan untuk menghubungkan komputer-komputer dalam satu departemen agar mereka dapat saling berbagi data dengan cepat dan tanpa hambatan. Misalnya, departemen keuangan menggunakan switch untuk memastikan komputer-komputer mereka terhubung dalam satu jaringan internal yang aman dan efisien.



Gambar 5. Topologi Penggunaan Switch dalam LAN

4. Hasil Riset Terbaru  
Penelitian terbaru pada teknologi switch menunjukkan adanya perkembangan **switch berbasis SDN (Software-Defined Networking)**, yang memungkinkan konfigurasi switch dilakukan secara fleksibel melalui perangkat lunak. Hal ini meningkatkan efisiensi manajemen jaringan, terutama dalam skala yang besar seperti di pusat data.

## Access Point

1. Fungsi Access Point

Access point adalah perangkat yang memungkinkan perangkat nirkabel seperti laptop dan smartphone terhubung ke jaringan

lokal. Access point berfungsi sebagai jembatan antara perangkat nirkabel dan jaringan kabel.

## 2. Jenis Access Point

- **Stand-alone Access Point:** Access point yang berdiri sendiri dan mudah dipasang.
- **Controller-based Access Point:** Diatur secara terpusat menggunakan kontroler, sering digunakan di jaringan besar.

## 3. Studi Kasus: Penggunaan Access Point di Pusat Perbelanjaan

Di pusat perbelanjaan, access point dipasang di berbagai sudut untuk memberikan akses Wi-Fi kepada pengunjung. Access point ini menghubungkan perangkat pengunjung ke jaringan internet pusat, sehingga mereka dapat menikmati akses internet secara gratis di seluruh area perbelanjaan.



**Gambar 6.** Hubungan Access Point, LAN dan Perangkat Nirkabel

## 4. Hasil Riset Terbaru

Riset di bidang wireless menunjukkan bahwa access point terbaru menggunakan teknologi **Wi-Fi 6** yang dapat menangani lebih banyak perangkat dengan latensi yang lebih rendah. Ini sangat bermanfaat untuk area publik yang padat seperti kampus dan bandara.

## Firewall dan Proxy

### 1. Fungsi Firewall

Firewall adalah perangkat keamanan jaringan yang bertugas memfilter lalu lintas data antara jaringan internal dan eksternal. Firewall dapat berupa perangkat keras maupun perangkat lunak, dan bekerja dengan menetapkan aturan yang membatasi atau mengizinkan akses ke jaringan.

### 2. Fungsi Proxy

Proxy bertindak sebagai perantara antara perangkat pengguna dan internet. Proxy sering digunakan untuk menyembunyikan alamat IP pengguna atau memfilter konten yang diakses.

### 3. Studi Kasus: Penggunaan Firewall dan Proxy dalam Sistem Perbankan

Bank menggunakan firewall untuk melindungi data sensitif dari akses luar yang tidak sah. Selain itu, proxy digunakan untuk memastikan bahwa akses internet di dalam jaringan bank terkontrol, melindungi data pelanggan dari kebocoran.



Gambar 7. Firewall sebagai Pelindung Jaringan

#### 4. Hasil Riset Terbaru

Penelitian terbaru menunjukkan bahwa firewall berbasis **Machine Learning** mulai digunakan untuk mendeteksi pola serangan siber yang lebih kompleks. Firewall ini belajar dari lalu lintas jaringan dan dapat mendeteksi ancaman baru secara otomatis.

### Modem dan Gateway

#### 1. Fungsi Modem

Modem adalah perangkat yang mengubah sinyal digital menjadi sinyal analog dan sebaliknya. Modem umumnya digunakan untuk menghubungkan jaringan lokal dengan jaringan internet.

#### 2. Fungsi Gateway

Gateway adalah perangkat yang bertindak sebagai “gerbang” penghubung antara dua jaringan yang menggunakan protokol yang berbeda.

#### 3. Studi Kasus: Penggunaan Modem di Rumah

Banyak rumah tangga menggunakan modem untuk terhubung ke jaringan internet melalui layanan penyedia internet (ISP). Modem ini memungkinkan komputer atau perangkat lainnya di rumah untuk mendapatkan akses ke internet.



Gambar 8. Modem dalam Jaringan Rumah

#### 4. Hasil Riset Terbaru

Penelitian menunjukkan bahwa modem dengan teknologi 5G mulai banyak digunakan, terutama di daerah-daerah yang belum memiliki infrastruktur kabel fiber. Modem 5G ini dapat memberikan kecepatan internet yang tinggi tanpa perlu bergantung pada jaringan kabel.

## C. Teknologi Pendukung Perangkat Jaringan

### Kabel dan Konektor

- **UTP (Unshielded Twisted Pair):** Kabel yang umum digunakan di jaringan LAN.
- **Fiber Optic:** Kabel dengan kecepatan tinggi untuk transmisi data jarak jauh.

### Teknologi Wireless

- **Wi-Fi 6:** Teknologi terbaru dengan kecepatan dan kapasitas tinggi.
- **5G:** Teknologi seluler yang mendukung jaringan yang lebih cepat dan lebih responsif.

### Studi Kasus: Penggunaan Kabel Fiber Optic di Perusahaan Teknologi

Perusahaan teknologi besar menggunakan kabel fiber optic untuk menghubungkan pusat data mereka dengan kantor-kantor regional, memungkinkan transmisi data dengan kecepatan tinggi dan latensi rendah.

### Hasil Riset Terbaru

Penelitian menunjukkan bahwa penggunaan fiber optic dengan **Dense Wavelength Division Multiplexing (DWDM)** memungkinkan peningkatan kapasitas jaringan, yang penting bagi penyedia layanan internet untuk memenuhi permintaan data yang semakin besar.

## D. Ringkasan dan Rangkuman Bab

Di bab ini telah mempelajari:

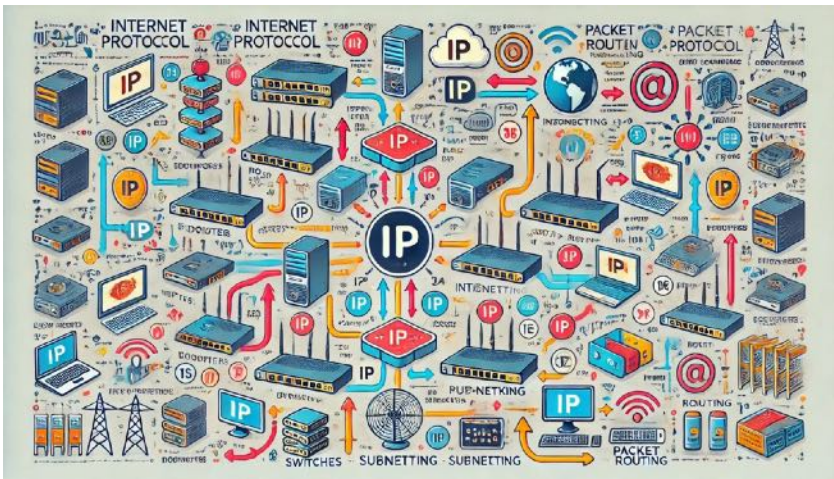
- **Perangkat Jaringan:** Termasuk router, switch, access point, firewall, proxy, modem, dan gateway, dengan penjelasan fungsi dan cara kerjanya.
- **Studi Kasus Penggunaan Perangkat dalam Jaringan:** Implementasi nyata perangkat jaringan di berbagai organisasi.
- **Teknologi Pendukung Jaringan:** Kabel dan teknologi wireless yang menunjang perangkat jaringan.

Pemahaman tentang perangkat jaringan sangat penting karena perangkat inilah yang menjadi tulang punggung komunikasi data di berbagai skala jaringan. Dengan perkembangan teknologi yang terus berubah, perangkat jaringan juga terus mengalami peningkatan yang memungkinkan jaringan modern berfungsi lebih cepat, lebih aman, dan lebih efisien.



# BAB 4

## INTERNET PROTOCOL DAN INTERNETWORKING



## A. Pendahuluan Internet Protocol

Di era digital saat ini, komunikasi yang terjadi di antara perangkat-perangkat di seluruh dunia sangat bergantung pada sebuah protokol fundamental yang dikenal sebagai Internet Protocol (IP). Internet Protocol adalah tulang punggung dari semua komunikasi data di jaringan komputer modern, memungkinkan perangkat yang berbeda, dari lokasi yang berbeda, untuk saling berinteraksi dengan efisien. IP adalah bagian integral dari internetworking, yaitu proses menghubungkan jaringan-jaringan terpisah sehingga mereka dapat berkomunikasi sebagai satu kesatuan global, yang kita sebut sebagai internet.

143  
Internet Protocol memberikan fondasi untuk pengalamatan dan routing data dalam jaringan. Dengan protokol ini, setiap perangkat yang terhubung ke jaringan diberikan alamat IP yang unik, yang digunakan untuk mengidentifikasi perangkat tersebut dan memungkinkan pengiriman serta penerimaan data. Tanpa IP, perangkat tidak akan dapat menemukan dan berkomunikasi satu sama lain, mengakibatkan jaringan tidak berfungsi.

45  
7  
1  
Sebagai contoh, ketika Anda mengirim email atau mengakses situs web, data yang Anda kirimkan dikemas dalam bentuk paket-paket kecil. Setiap paket data berisi informasi mengenai alamat IP sumber dan tujuan. Router di sepanjang jalur akan membaca alamat IP tersebut dan menentukan rute terbaik untuk mengirimkan paket data ke tujuannya. Proses ini terjadi dalam hitungan milidetik, memungkinkan komunikasi yang cepat dan andal antar perangkat yang terhubung di internet.

105  
132  
Protokol IP pertama kali diperkenalkan pada tahun 1980-an dengan standar IPv4 (Internet Protocol version 4). IPv4 menggunakan alamat 32-bit, yang memungkinkan sekitar 4,3 miliar alamat IP unik. Meskipun jumlah ini tampaknya besar, perkembangan pesat internet dan meningkatnya jumlah perangkat yang terhubung menyebabkan keterbatasan alamat IPv4. Solusi untuk masalah ini adalah pengenalan

66

IPv6 (Internet Protocol version 6), yang menggunakan alamat 128-bit, memungkinkan hingga 340 triliun triliun triliun (340 undecillion) alamat IP unik.

66

IPv6 tidak hanya menyediakan ruang alamat yang lebih besar, tetapi juga membawa peningkatan lain seperti pengiriman paket yang lebih efisien, konfigurasi otomatis (autoconfiguration), dan keamanan yang lebih baik melalui penggunaan IPsec. Namun, transisi dari IPv4 ke IPv6 memerlukan waktu dan usaha yang signifikan, karena banyak jaringan dan perangkat yang masih menggunakan IPv4.

93

4

Internetworking adalah proses menghubungkan beberapa jaringan yang berbeda menjadi satu jaringan yang lebih besar dan terintegrasi. Dengan menggunakan perangkat seperti router, jaringan lokal (LAN) dapat dihubungkan ke jaringan yang lebih luas (WAN), dan akhirnya ke internet global. Router memainkan peran penting dalam internetworking dengan menentukan jalur terbaik untuk mengirimkan data antar jaringan berdasarkan informasi routing.

Internetworking memungkinkan organisasi untuk menghubungkan kantor pusat dengan cabang di berbagai lokasi geografis, memungkinkan kolaborasi dan komunikasi yang lebih efisien. Misalnya, sebuah perusahaan multinasional dapat menggunakan internetworking untuk menghubungkan kantor mereka di Asia, Eropa, dan Amerika dengan memanfaatkan protokol routing seperti BGP (Border Gateway Protocol) yang mengatur pengiriman data antar jaringan.

7

### Fungsi Utama Internet Protocol dalam Internetworking

Internet Protocol memiliki beberapa fungsi utama yang memungkinkan proses internetworking, antara lain:

1. Pengalamatan (Addressing): Setiap perangkat yang terhubung ke jaringan harus memiliki alamat IP yang unik. Pengalamatan memungkinkan identifikasi perangkat dalam jaringan dan memfasilitasi pengiriman data yang akurat.

156

2. Fragmentasi dan Reassembly: Data yang besar sering kali dipecah menjadi paket-paket yang lebih kecil untuk dikirim melalui jaringan. IP bertanggung jawab untuk melakukan fragmentasi dan memastikan paket-paket tersebut dirakit kembali dengan benar di tujuan akhir.
3. Routing: IP menentukan jalur terbaik bagi paket data untuk mencapai tujuannya. Proses ini melibatkan penggunaan algoritma routing yang kompleks untuk menghindari kemacetan dan memastikan pengiriman yang cepat dan efisien.

Korea Selatan adalah salah satu negara yang memimpin dalam penerapan IPv6. Negara ini memiliki tingkat penetrasi internet yang tinggi dengan jumlah perangkat yang terhubung terus meningkat setiap tahunnya. Pemerintah Korea Selatan bekerja sama dengan penyedia layanan internet (ISP) untuk mempercepat transisi ke IPv6, terutama di sektor-sektor seperti pendidikan dan pemerintahan. Dengan IPv6, Korea Selatan dapat mendukung lebih banyak perangkat dalam smart city dan aplikasi Internet of Things (IoT), yang memerlukan ruang alamat yang jauh lebih besar daripada yang bisa disediakan oleh IPv4.

Meskipun IPv6 menawarkan banyak keunggulan, transisi dari IPv4 ke IPv6 menghadapi beberapa tantangan, termasuk:

- Kompatibilitas Perangkat: Banyak perangkat lama yang tidak mendukung IPv6, memerlukan pembaruan atau penggantian perangkat.
- Pengaturan Infrastruktur: Pengelolaan infrastruktur jaringan yang mendukung IPv6 memerlukan keterampilan teknis baru dan investasi tambahan.
- Keamanan dan Konfigurasi: Meskipun IPv6 membawa fitur keamanan baru, seperti IPsec, implementasi yang salah dapat menyebabkan celah keamanan.

Untuk mengatasi tantangan-tantangan ini, banyak organisasi memilih menggunakan dual-stack networking, di mana jaringan

mendukung baik IPv4 maupun IPv6, memungkinkan transisi yang lebih mulus sambil tetap mempertahankan kompatibilitas dengan sistem yang ada.

150 Seiring berkembangnya teknologi, tren masa depan dalam internetworking mencakup penggunaan Software-Defined Networking (SDN) dan Network Function Virtualization (NFV). 239 Teknologi ini memungkinkan jaringan untuk dikendalikan melalui perangkat lunak, memberikan fleksibilitas yang lebih besar dan kemampuan untuk mengelola lalu lintas dengan lebih efisien. Selain itu, peningkatan dalam protokol routing seperti BGP-4 memungkinkan internetworking yang lebih canggih, terutama dalam konteks jaringan global yang sangat besar.

8 Selain itu, munculnya Quantum Networking juga diprediksi akan merevolusi cara data dikirimkan di jaringan internasional dengan menawarkan kecepatan dan keamanan yang jauh lebih tinggi melalui penggunaan prinsip mekanika kuantum.

## 16 Pengertian Internet Protocol (IP)

Internet Protocol (IP) adalah protokol utama yang digunakan untuk mengirimkan data antar komputer dalam jaringan yang berbeda. IP bertugas mengidentifikasi perangkat di jaringan dan mengatur pengiriman paket data dari pengirim ke penerima, bahkan jika keduanya berada di jaringan yang berbeda.

### Fungsi Utama IP

IP memiliki dua fungsi utama:

- 1 • **Pengalamatan:** IP memberikan alamat unik untuk setiap perangkat di jaringan, sehingga data dapat dikirim ke tujuan yang benar.
- **Routing:** IP menentukan rute yang terbaik untuk mengirimkan data, terutama jika perangkat berada di jaringan yang berbeda.

## Studi Kasus: Implementasi IP di Jaringan Perusahaan

Di perusahaan yang memiliki banyak kantor cabang, IP digunakan untuk mengidentifikasi setiap perangkat di berbagai lokasi. Dengan sistem pengalamatan IP, data dapat dikirim antar cabang secara akurat, sehingga mendukung kolaborasi antar kantor.

### B. Versi IP: Ipv4 dan Ipv6

#### Perbedaan Ipv4 dan Ipv6

Ipv4 dan Ipv6 adalah dua versi dari protokol IP. Ipv4 adalah versi lama yang menggunakan alamat 32-bit dan memiliki kapasitas sekitar 4,3 miliar alamat unik, sedangkan Ipv6 adalah versi terbaru yang menggunakan alamat 128-bit dan mampu mendukung triliunan perangkat.

Tabel 2. Perbandingan Alamat Ipv4 dan Ipv6

Fitur	Ipv4	Ipv6
Panjang	32-bit	128-bit
Alamat	Sekitar 4,3 miliar	Triliunan lebih banyak
Notasi	Desimal	Heksadesimal
Contoh	192.168.1.1	2001:0db8:85a3::8a2e

#### Studi Kasus: Implementasi IPv6 di Perusahaan Telekomunikasi

Seiring dengan meningkatnya jumlah perangkat IoT, banyak perusahaan telekomunikasi mulai mengimplementasikan IPv6 untuk mengatasi keterbatasan alamat IP di IPv4. Contohnya, Verizon dan AT&T telah mengimplementasikan IPv6 untuk mendukung jaringan yang lebih luas dan perangkat pintar.

#### Hasil Riset Terbaru

Riset terbaru menunjukkan bahwa IPv6 semakin banyak diadopsi oleh penyedia layanan internet (ISP) di seluruh dunia untuk mengakomodasi ledakan jumlah perangkat yang terhubung ke internet. Studi menunjukkan bahwa penggunaan IPv6 diharapkan meningkat lebih dari 50% dalam lima tahun ke depan.

## C. Subnetting dan CIDR (*Classless Inter-Domain Routing*)

### Pengertian Subnetting

161 Subnetting adalah proses pembagian satu jaringan besar menjadi beberapa jaringan yang lebih kecil (subnet). Dengan subnetting, administrator jaringan dapat memisahkan jaringan ke dalam segmen-segmen yang lebih kecil untuk efisiensi dan keamanan.

### Pengertian CIDR

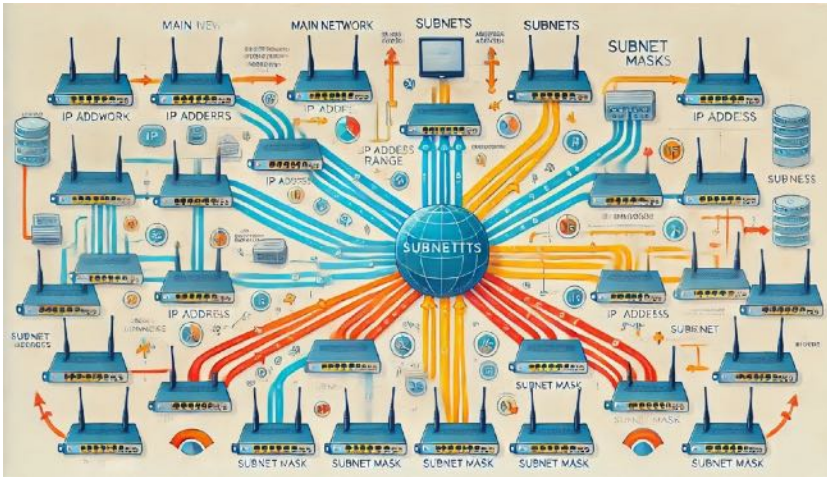
180 CIDR (Classless Inter-Domain Routing) adalah metode untuk menetapkan alamat IP yang lebih fleksibel, memungkinkan pembagian jaringan dengan jumlah perangkat yang lebih variatif daripada metode pengalamatan kelas tradisional.

### Contoh Penggunaan CIDR

Alamat IP dengan notasi CIDR seperti **192.168.1.0/24** berarti bahwa 24 bit pertama adalah bagian dari alamat jaringan, sedangkan sisanya untuk alamat host.

### Studi Kasus: Implementasi Subnetting di Universitas

Di sebuah universitas besar, jaringan utama disubnet menjadi beberapa jaringan kecil untuk mengelola koneksi antar fakultas. Misalnya, fakultas Teknik memiliki subnet sendiri (misalnya 192.168.1.0/24), sedangkan fakultas Kedokteran memiliki subnet lain (192.168.2.0/24). Dengan sistem ini, akses data antar fakultas dapat diatur dan diamankan.



Gambar 9. Pembagian Jaringan dengan Subnetting

## Hasil Riset Terbaru

Penelitian terbaru menunjukkan bahwa teknik subnetting dinamis sedang dikembangkan untuk meningkatkan efisiensi dalam jaringan IoT. Dengan subnetting dinamis, jaringan dapat mengalokasikan alamat IP secara otomatis kepada perangkat baru tanpa perlu konfigurasi manual.

## D. Konsep Internetworking

### Pengertian Internetworking

Internetworking adalah konsep penggabungan beberapa jaringan yang berbeda menjadi satu jaringan yang lebih besar. Proses ini memungkinkan jaringan lokal (LAN) dan jaringan publik (seperti internet) untuk saling berkomunikasi.

### Perangkat dalam Internetworking

Internetworking melibatkan perangkat seperti **router**, **bridge**, dan **gateway** untuk menghubungkan jaringan yang berbeda. Perangkat-perangkat ini memastikan data dapat berpindah dari satu jaringan ke jaringan lain dengan protokol yang mungkin berbeda.

## Studi Kasus: Internetworking di Jaringan Kampus

Universitas yang memiliki beberapa gedung dan jaringan yang berbeda dapat mengimplementasikan konsep internetworking. Misalnya, jaringan laboratorium komputer dihubungkan dengan jaringan perpustakaan sehingga mahasiswa dapat mengakses jurnal dan literatur digital dari laboratorium maupun dari jaringan perpustakaan.



Gambar 10. Internetworking Antara Jaringan yang Berbeda

### Hasil Riset Terbaru

Studi terbaru menunjukkan peningkatan penggunaan **internetworking berbasis cloud** untuk menghubungkan beberapa jaringan perusahaan dalam skala global. Internetworking ini memungkinkan data ditransfer dengan cepat di antara cabang-cabang yang tersebar di berbagai negara melalui jaringan virtual.

## E. Penggunaan Protokol IP dalam Routing

### Pengertian Routing

Routing adalah proses menentukan jalur terbaik untuk mengirimkan data dari pengirim ke penerima. Routing dilakukan pada Network

17

Layer dan melibatkan perangkat seperti router yang membaca alamat tujuan dalam paket data dan mengirimkannya ke arah yang benar.

## Jenis Protokol Routing

22

### 1. RIP (Routing Information Protocol):

Protokol routing berbasis jarak yang sederhana, menggunakan "hop count" sebagai metrik jarak.

22

### 2. OSPF (Open Shortest Path First):

Protokol berbasis state routing yang menggunakan algoritma Dijkstra untuk mencari rute terpendek.

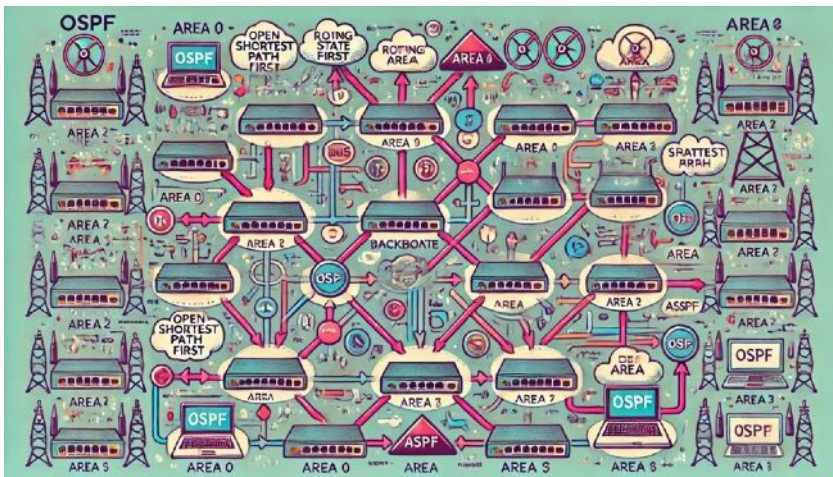
22

### 3. BGP (Border Gateway Protocol):

Protokol utama yang digunakan untuk routing antar jaringan besar (autonomous systems), khususnya di internet.

## Studi Kasus: Penggunaan OSPF di Perusahaan Besar

Perusahaan dengan jaringan besar seperti pusat data sering menggunakan OSPF untuk mengatur routing di jaringan mereka. Dengan OSPF, administrator dapat memastikan bahwa data bergerak melalui jalur tercepat dan paling efisien untuk menghindari kemacetan.



Gambar 11. Proses Routing dengan Protokol OSPF

## Hasil Riset Terbaru

Penelitian terbaru menunjukkan bahwa penggunaan **AI dalam routing** mulai diterapkan pada protokol-protokol baru. Protokol-protokol ini dapat memprediksi rute terbaik secara real-time berdasarkan kondisi jaringan dan mengurangi kemacetan.

## F. Teknologi Virtual LAN (VLAN) dan VPN

### Virtual LAN (VLAN)

1

VLAN adalah teknologi yang memungkinkan jaringan fisik dibagi menjadi beberapa jaringan virtual. VLAN dapat mengurangi lalu lintas jaringan dengan membatasi transmisi data ke perangkat yang terhubung di jaringan virtual yang sama.

### Virtual Private Network (VPN)

VPN adalah koneksi jaringan yang memungkinkan pengguna mengakses jaringan internal dari jarak jauh melalui internet. VPN mengenkripsi data yang dikirimkan, sehingga aman dari penyadapan oleh pihak ketiga.

### Studi Kasus: Penggunaan VLAN dan VPN di Perusahaan Teknologi

Perusahaan teknologi sering menggunakan VLAN untuk memisahkan jaringan departemen seperti HR dan IT, sehingga data sensitif tetap terlindungi. Selain itu, VPN digunakan untuk memungkinkan karyawan bekerja dari jarak jauh dengan akses yang aman ke jaringan perusahaan.

204



**Gambar 12.** Hubungan antara VLAN dan VPN dalam Jaringan Perusahaan

## Hasil Riset Terbaru

Penelitian terbaru menunjukkan bahwa teknologi **SD-WAN (Software-Defined Wide Area Network)** mulai diterapkan pada VPN untuk mengatur jaringan dengan efisien, terutama pada perusahaan yang memiliki cabang internasional.

## G. Implementasi Praktis IP dan Internetworking dalam Dunia Nyata

### Langkah-langkah Implementasi IP dan Internetworking

1. **Perencanaan Pengalamatan IP:** Mengatur alamat IP secara efisien dengan mempertimbangkan jumlah perangkat dan subnet.
2. **Pemilihan Perangkat Routing:** Memilih router atau switch yang sesuai dengan kebutuhan skala jaringan.
3. **Pengaturan VLAN dan VPN:** Mengatur VLAN untuk memisahkan jaringan dan VPN untuk mengamankan akses jarak jauh.

4. **Pemantauan dan Pengaturan Routing:** Menggunakan protokol routing yang tepat, seperti OSPF atau BGP, untuk menjaga efisiensi jaringan.

### Studi Kasus: Internetworking dalam Sistem Smart City

Dalam sistem **smart city**, pemerintah kota menggunakan konsep internetworking untuk menghubungkan berbagai sistem seperti CCTV, sensor lalu lintas, dan pengelolaan limbah. Sistem ini memungkinkan kota mengumpulkan data real-time dan mengatur sumber daya secara efisien.

### Hasil Riset Terbaru

Penelitian di bidang **internetworking untuk smart city** menunjukkan bahwa teknologi **5G dan edge computing** memungkinkan transfer data yang lebih cepat dan efisien dalam aplikasi skala besar, seperti manajemen lalu lintas dan pemantauan lingkungan.

## H. Ringkasan dan Rangkuman Bab

### Di bab ini telah mempelajari:

- **Konsep Internet Protocol (IP):** Fungsi pengalamatan dan routing dalam jaringan.
- **Perbedaan IPv4 dan IPv6:** Keuntungan IPv6 dalam mengakomodasi lebih banyak perangkat di jaringan.
- **Subnetting dan CIDR:** Teknik untuk membagi jaringan menjadi subnet yang lebih kecil.
- **Internetworking dan Protokol Routing:** Penggunaan perangkat dan protokol untuk menghubungkan beberapa jaringan.
- **VLAN dan VPN:** Teknologi virtualisasi jaringan yang memungkinkan pemisahan dan pengamanan jaringan.



# BAB 5

## PROTOKOL ROUTING DAN TRANSPORT LAYER



## A. Pendahuluan Routing dan Transport Layer

116 Ketika sebuah pesan dikirimkan melalui jaringan, apakah itu berupa email, video streaming, atau data dari aplikasi, data tersebut harus melalui beberapa tahap sebelum sampai ke tujuan. Salah satu aspek yang paling penting dalam proses ini adalah bagaimana data tersebut diatur dan diarahkan melalui jaringan yang kompleks. Protokol routing dan transport layer berperan penting dalam mengatur pengiriman data, memastikan data dapat sampai dengan aman, cepat, dan efisien.

1 Routing dan transport layer adalah bagian yang esensial dalam jaringan komputer, karena mereka bertanggung jawab atas dua fungsi utama: pengarahan (routing) dan pengiriman (transport) data. Routing berfokus pada menemukan jalur terbaik bagi data untuk mencapai tujuan, sementara transport layer memastikan bahwa data diterima secara utuh dan tanpa kesalahan. Dalam jaringan yang terdiri dari ribuan hingga jutaan perangkat, proses routing dan transport layer ini menjadi sangat kompleks dan memerlukan protokol yang andal.

3 Sebagai contoh, ketika Anda mengirim pesan melalui aplikasi chat, data pesan tersebut dipecah menjadi paket-paket kecil. Setiap paket harus diarahkan melalui jaringan yang rumit menggunakan protokol routing, seperti RIP, OSPF, atau BGP. Setelah paket sampai di tujuan, transport layer mengatur urutan paket, memeriksa kesalahan, dan merakitnya kembali menjadi pesan yang lengkap. Tanpa protokol routing dan transport layer yang baik, komunikasi di jaringan akan kacau dan data tidak akan sampai dengan benar.

148 Protokol routing adalah aturan yang digunakan oleh router untuk menentukan jalur terbaik bagi data di jaringan. Protokol routing dikategorikan menjadi dua jenis utama: Interior Gateway Protocols (IGP) dan Exterior Gateway Protocols (EGP). IGP digunakan untuk routing dalam satu jaringan otonom (AS), seperti perusahaan atau

universitas, sementara EGP digunakan untuk routing antar jaringan otonom, terutama di internet.

Beberapa protokol routing yang akan dibahas dalam bab ini meliputi:

1. RIP (Routing Information Protocol): Protokol yang menggunakan metode distance vector untuk memilih jalur terpendek berdasarkan jumlah hop.
2. OSPF (Open Shortest Path First): Menggunakan algoritma link-state untuk memilih jalur berdasarkan biaya terendah, mempertimbangkan berbagai faktor seperti bandwidth.
3. BGP (Border Gateway Protocol): Protokol utama yang digunakan untuk routing di internet, memungkinkan komunikasi antar jaringan otonom dengan skala yang besar.

OSPF adalah protokol routing yang banyak digunakan dalam jaringan perusahaan besar karena kemampuannya dalam menangani jaringan kompleks dengan ribuan perangkat. Misalnya, perusahaan teknologi seperti Google dan Amazon menggunakan OSPF untuk mengatur lalu lintas data antar pusat data mereka. OSPF memungkinkan perusahaan untuk mengoptimalkan jalur pengiriman data, mengurangi latensi, dan memastikan koneksi yang andal antara server dan pengguna.

### **Pengantar Transport Layer: Mengatur Pengiriman Data**

Transport layer bertanggung jawab untuk mengelola komunikasi antara perangkat, memastikan data dikirim dan diterima dengan benar. Transport layer menggunakan dua protokol utama: TCP (Transmission Control Protocol) dan UDP (User Datagram Protocol). Kedua protokol ini memiliki peran penting dalam komunikasi jaringan, tetapi dengan karakteristik yang berbeda:

1. TCP (Transmission Control Protocol): TCP adalah protokol yang andal karena menggunakan mekanisme handshake, pengurutan, dan kontrol kesalahan. TCP memastikan bahwa data diterima

22

oleh penerima dengan benar dan utuh, membuatnya cocok untuk aplikasi yang memerlukan keakuratan tinggi, seperti transfer file, email, dan web browsing.

2. UDP (User Datagram Protocol): UDP adalah protokol yang lebih ringan dan cepat, tetapi tidak memberikan jaminan pengiriman. UDP digunakan dalam aplikasi yang membutuhkan latensi rendah dan dapat mentoleransi kehilangan data, seperti streaming video dan panggilan VoIP.

Layanan streaming seperti Netflix menggunakan kombinasi TCP dan UDP untuk memberikan pengalaman terbaik bagi pengguna. Untuk memulai streaming video, TCP digunakan untuk memastikan bahwa metadata dan informasi kontrol diterima dengan benar. Setelah itu, UDP digunakan untuk mengirimkan konten video dengan latensi rendah, memungkinkan pengguna untuk menikmati streaming tanpa gangguan.

Transport layer juga memainkan peran penting dalam keamanan data melalui protokol seperti TLS (Transport Layer Security) dan SSL (Secure Sockets Layer). Protokol ini mengenkripsi data yang dikirimkan melalui jaringan, melindunginya dari serangan seperti man-in-the-middle (MitM) dan penyadapan. Dengan menggunakan enkripsi, transport layer memastikan bahwa data sensitif tetap aman selama proses transmisi.

Perkembangan teknologi jaringan membawa inovasi baru dalam protokol routing dan transport layer. Salah satu tren terbaru adalah QUIC (Quick UDP Internet Connections), sebuah protokol transport modern yang dikembangkan oleh Google. QUIC menggunakan UDP sebagai dasar, tetapi menambahkan fitur keamanan dan kontrol kesalahan seperti TCP, memberikan latensi yang lebih rendah untuk aplikasi web.

Selain itu, penggunaan Software-Defined Networking (SDN) memungkinkan administrator untuk mengkonfigurasi routing secara dinamis melalui perangkat lunak, memberikan fleksibilitas

169

198

10

1

10

lebih dalam mengelola lalu lintas jaringan. SDN juga mendukung pengembangan protokol routing yang lebih adaptif dan efisien, yang dapat beradaptasi dengan perubahan lalu lintas secara real-time.

### **Pengertian Routing dan Transport Layer**

Routing dan transport layer adalah dua lapisan penting dalam jaringan komputer yang bertanggung jawab dalam proses pengiriman data. Routing layer (layer 3 dalam model OSI) berfungsi untuk menentukan jalur terbaik agar data sampai ke tujuan, sedangkan transport layer (layer 4) memastikan data dikirim dengan cara yang andal atau cepat, sesuai kebutuhan.

### **Fungsi Routing dan Transport Layer**

- **Routing Layer:** Menentukan rute atau jalur data melalui jaringan.
- **Transport Layer:** Mengatur aliran data dan menjamin keandalan koneksi antar perangkat dalam jaringan.

### **Studi Kasus: Penggunaan Routing dan Transport Layer dalam Aplikasi Streaming**

Dalam aplikasi streaming video seperti Netflix, protokol pada routing layer memastikan data dapat dikirimkan melalui jalur tercepat dari server ke pengguna. Sementara itu, protokol transport layer memastikan bahwa video diterima tanpa kehilangan data yang dapat mengganggu pengalaman menonton.

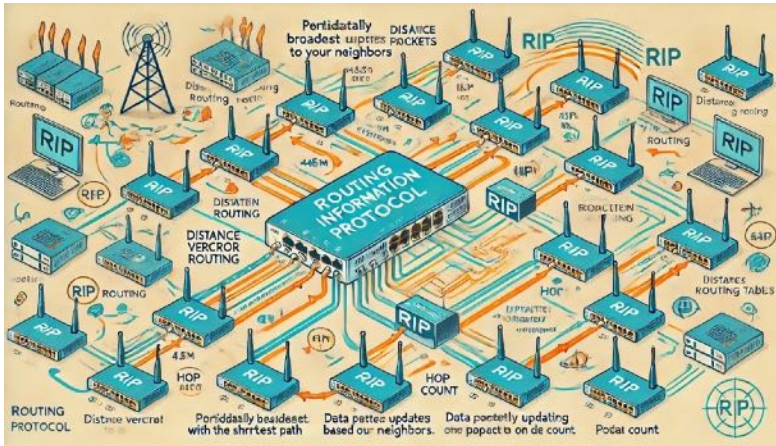
## **B. Protokol Routing**

### **Routing Information Protocol (RIP)**

#### 1. Fungsi RIP

RIP (Routing Information Protocol) adalah protokol routing dinamis yang menggunakan “hop count” sebagai metrik utama. RIP mengirimkan tabel routing kepada seluruh router di jaringan secara berkala, namun RIP memiliki batas maksimum hop count sebanyak 15, sehingga lebih cocok untuk jaringan kecil.

2. Studi Kasus: Implementasi RIP di Jaringan Kantor Kecil  
Pada jaringan kantor kecil, RIP digunakan untuk routing data antar perangkat dalam satu jaringan lokal. Misalnya, di kantor cabang perusahaan dengan sedikit perangkat, RIP dapat digunakan untuk mengatur pengiriman data antar komputer tanpa perlu konfigurasi yang kompleks.



Gambar 13. Routing Information Protocol

3. Hasil Riset Terbaru  
Riset terbaru pada RIP mengusulkan perpanjangan versi RIP untuk meningkatkan keamanan dan efisiensi jaringan. Ini dilakukan dengan menambahkan otentikasi enkripsi sehingga RIP lebih tahan terhadap serangan jaringan.

## Open Shortest Path First (OSPF)

1. Fungsi OSPF  
OSPF adalah protokol routing berbasis state yang menggunakan algoritma Dijkstra untuk menemukan rute terpendek. OSPF sangat efisien dalam jaringan besar karena hanya mengirimkan pembaruan perubahan jaringan, bukan keseluruhan tabel routing, sehingga menghemat bandwidth.

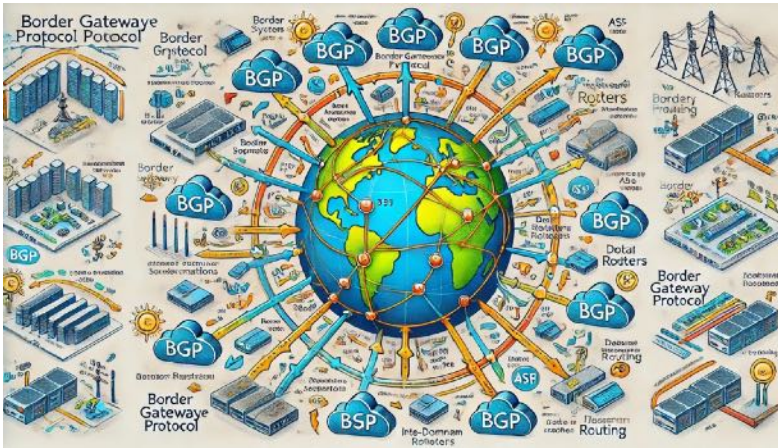
2. Studi Kasus: Penggunaan OSPF dalam Jaringan Kampus  
Di jaringan kampus yang besar, OSPF digunakan untuk menghubungkan berbagai jaringan fakultas dan gedung. Dengan OSPF, setiap perangkat router dapat menentukan rute terpendek untuk mencapai jaringan fakultas yang berbeda, memungkinkan data untuk dikirim dengan cepat dan efisien antar jaringan kampus.



Gambar 14. Algoritma Dijkstra pada OSPF

3. Hasil Riset Terbaru  
Penelitian terbaru di OSPF berfokus pada penerapan AI untuk prediksi kemacetan jaringan. Dengan AI, OSPF dapat memprediksi dan mencegah jalur yang padat, sehingga meningkatkan efisiensi dalam jaringan besar.

## Border Gateway Protocol (BGP)



Gambar 15. Border Gateway Protocol

1. Fungsi BGP  
BGP adalah protokol routing yang digunakan untuk menghubungkan jaringan yang berbeda (autonomous systems) di internet. BGP bekerja dengan menentukan jalur berdasarkan kebijakan, bukan hanya jalur terpendek, dan digunakan secara luas untuk routing antar jaringan besar di internet.
2. Studi Kasus: Penggunaan BGP di Penyedia Layanan Internet (ISP)  
ISP besar menggunakan BGP untuk mengatur aliran data di antara jaringan yang mereka miliki dan jaringan lain di internet. Misalnya, ISP seperti Telkom menggunakan BGP untuk memutuskan rute terbaik untuk mengirim data ke penyedia lain di luar jaringan lokal mereka.



Gambar 16. Struktur BGP dalam Internet

### 3. Hasil Riset Terbaru

Studi terbaru mengembangkan BGP berbasis keamanan untuk mengurangi risiko serangan BGP hijacking yang dapat menyebabkan data dikirim ke tujuan yang salah. Sistem ini memperkenalkan metode otentikasi baru yang lebih tahan terhadap penyusupan.

## C. Protokol Transport Layer

### Transmission Control Protocol (TCP)

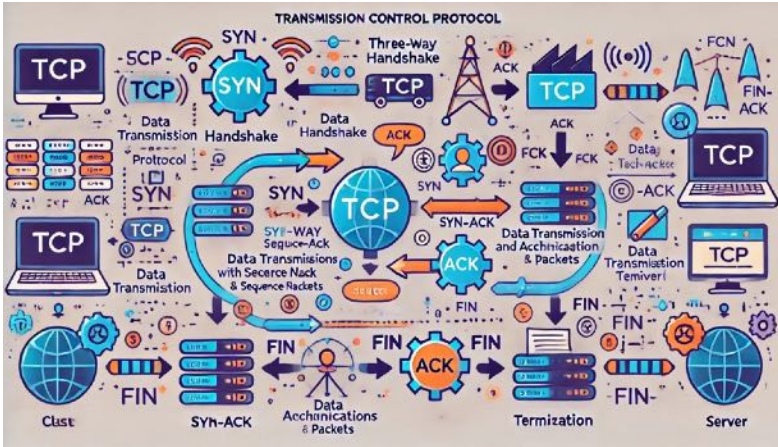
#### 1. Fungsi TCP

TCP adalah protokol transport yang andal yang menyediakan koneksi berbasis stream dengan verifikasi dan koreksi data. TCP memastikan bahwa setiap paket data diterima dan disusun dalam urutan yang benar oleh penerima, sehingga data sampai dengan lengkap.

#### 2. Studi Kasus: TCP pada Aplikasi Perbankan Online

Dalam aplikasi perbankan online, TCP digunakan untuk menjaga integritas data transaksi dan informasi pelanggan. Jika ada paket

yang hilang atau rusak, TCP akan meminta pengiriman ulang paket tersebut sehingga data yang diterima tetap aman dan sesuai.



Gambar 17. Alur Kerja TCP

3. Hasil Riset Terbaru

Penelitian terbaru menunjukkan adanya varian TCP yang lebih cepat dan efisien, yaitu **TCP Fast Open**. TCP Fast Open memungkinkan proses koneksi yang lebih cepat dengan mengurangi tahapan handshake, yang sangat bermanfaat dalam aplikasi dengan koneksi berulang seperti e-commerce.

User Datagram Protocol (UDP)

1. Fungsi UDP

UDP adalah protokol transport yang tidak menjamin keandalan, tetapi memiliki keunggulan dalam kecepatan. UDP tidak melakukan pengecekan terhadap kehilangan data sehingga sangat efisien untuk aplikasi yang membutuhkan kecepatan tinggi dan toleran terhadap kehilangan data, seperti video streaming atau gaming.

2. Studi Kasus: UDP pada Aplikasi Video Streaming

Pada aplikasi video streaming seperti YouTube, UDP digunakan untuk mengirimkan data video secara cepat tanpa harus

1



## D. Proses Segmentation and Reassembly di Transport Layer

### Pengertian Segmentation

Segmentation adalah proses pemecahan data menjadi paket-paket yang lebih kecil pada transport layer sebelum dikirimkan melalui jaringan. Data yang besar akan dibagi menjadi segmen-segmen kecil untuk memudahkan proses pengiriman dan pengaturan jalur.

### Pengertian Reassembly

Reassembly adalah proses penggabungan segmen-segmen data kembali menjadi bentuk asli saat diterima oleh perangkat tujuan. Proses ini memastikan bahwa data diterima secara lengkap sesuai dengan urutan yang benar.

### Studi Kasus: Segmentation dalam Pengiriman File di Aplikasi Pesan

Pada aplikasi pesan seperti WhatsApp, file yang besar dipecah menjadi beberapa paket kecil sebelum dikirim. Setiap paket memiliki urutan, sehingga perangkat penerima dapat menyusun ulang data tersebut hingga file kembali utuh.



Gambar 19. Proses Segmentation dan Reassembly

### Hasil Riset Terbaru

Penelitian terbaru menunjukkan bahwa teknik segmentation adaptif yang menyesuaikan ukuran segmen berdasarkan kondisi jaringan dapat meningkatkan efisiensi pengiriman data dalam aplikasi streaming dan pengiriman file berukuran besar.

## E. Keamanan pada Transport Layer: TLS dan SSL

### Pengertian Transport Layer Security (TLS) dan Secure Sockets Layer (SSL)

TLS dan SSL adalah protokol yang digunakan untuk mengamankan data pada transport layer. TLS dan SSL mengenkripsi data sehingga hanya pengirim dan penerima yang dapat memahami data tersebut, mencegah serangan dan penyadapan.

### Studi Kasus: Penggunaan TLS dalam E-commerce

Pada situs e-commerce, protokol TLS digunakan untuk melindungi informasi sensitif, seperti data kartu kredit dan alamat pelanggan. Dengan TLS, data dikirim dalam bentuk terenkripsi sehingga aman dari serangan.



Gambar 20. Alur Enkripsi dengan TLS/SSL

## Hasil Riset Terbaru

Penelitian terbaru menunjukkan bahwa TLS 1.3 menawarkan kecepatan koneksi yang lebih tinggi dan keamanan yang lebih baik dibandingkan versi sebelumnya. Banyak aplikasi modern, seperti layanan perbankan dan e-commerce, mulai beralih ke TLS 1.3 untuk keamanan yang lebih optimal.

## F. 5.6 Ringkasan dan Rangkuman Bab

Di bab ini telah mempelajari:

- **Konsep Routing dan Transport Layer:** Fungsi utama kedua layer dan peran pentingnya dalam jaringan.
- **Protokol Routing (RIP, OSPF, BGP):** Penggunaan dan aplikasi protokol-protokol ini dalam berbagai skala jaringan.
- **Protokol Transport (TCP, UDP):** Perbedaan utama antara TCP dan UDP serta contohnya dalam aplikasi nyata.
- **Keamanan Transport Layer:** Protokol TLS/SSL untuk melindungi data dalam jaringan.

# BAB 6

## PEMROGRAMAN UNTUK LAYER APLIKASI DAN PROTOKOL PENAMAAN DIREKTORI



## A. Pendahuluan Layer Aplikasi dalam Jaringan

1

Dalam arsitektur jaringan komputer, **layer aplikasi** adalah lapisan teratas yang memungkinkan pengguna untuk berinteraksi langsung dengan layanan jaringan melalui berbagai aplikasi, seperti web browser, email, dan media streaming. Layer aplikasi bertanggung jawab untuk menyediakan antarmuka bagi pengguna dan aplikasi, serta mengelola protokol yang mendukung komunikasi data di internet. Sementara itu, **protokol penamaan direktori**, seperti DNS (Domain Name System), memainkan peran penting dalam proses pengenalan dan penamaan alamat di jaringan, sehingga memudahkan pengguna mengakses layanan tanpa harus mengingat alamat IP yang rumit.

36

Layer aplikasi adalah titik akhir komunikasi jaringan yang paling dekat dengan pengguna. Di sinilah berbagai protokol, seperti **HTTP (Hypertext Transfer Protocol)**, **SMTP (Simple Mail Transfer Protocol)**, dan **FTP (File Transfer Protocol)**, beroperasi untuk mengirimkan data dan layanan kepada pengguna. Pemrograman untuk layer aplikasi memungkinkan pengembang untuk membangun aplikasi yang memanfaatkan protokol ini dan menyediakan layanan yang andal, efisien, dan aman.

10

Di sisi lain, protokol penamaan direktori, terutama **DNS**, adalah fondasi dari sistem penamaan internet. DNS bertindak sebagai “buku telepon” internet, menerjemahkan nama domain yang mudah diingat (seperti [www.example.com](http://www.example.com)) menjadi alamat IP yang digunakan oleh perangkat untuk mengakses server di jaringan. Tanpa DNS, pengguna harus menghafal alamat IP yang panjang dan sulit diingat untuk mengakses situs web, yang jelas tidak praktis.

120

137

18

Sebagai contoh, ketika Anda mengetikkan “[www.google.com](http://www.google.com)” di browser Anda, layer aplikasi mengirimkan permintaan ke DNS server untuk mendapatkan alamat IP yang terkait dengan nama domain tersebut. Setelah alamat IP diperoleh, permintaan dikirimkan ke

server yang sesuai menggunakan protokol HTTP untuk mengirimkan halaman web yang Anda minta.

Pemrograman di layer aplikasi melibatkan pembuatan aplikasi yang menggunakan protokol komunikasi untuk berinteraksi dengan jaringan. Beberapa teknik pemrograman yang umum digunakan di layer aplikasi meliputi:

1. **Pemrograman Sockets:** Menggunakan soket untuk membuat koneksi jaringan antar aplikasi. Soket adalah antarmuka yang menghubungkan aplikasi dengan jaringan, memungkinkan pertukaran data secara langsung antara perangkat.
2. **RESTful API:** Pendekatan dalam desain API yang menggunakan HTTP sebagai dasar komunikasi. REST (Representational State Transfer) banyak digunakan dalam pengembangan aplikasi web modern untuk mengakses layanan jaringan.
3. **WebSockets:** Protokol komunikasi yang memungkinkan interaksi real-time antara server dan klien. WebSockets sering digunakan dalam aplikasi seperti chat online dan notifikasi real-time.

Banyak aplikasi e-commerce menggunakan RESTful API untuk menghubungkan frontend (antarmuka pengguna) dengan backend (server). Ketika pengguna mencari produk, aplikasi frontend mengirim permintaan HTTP GET ke server melalui API. Server kemudian merespons dengan data produk yang relevan, yang ditampilkan kepada pengguna secara real-time. Pendekatan ini memungkinkan pengembangan aplikasi yang lebih cepat dan mudah diintegrasikan dengan layanan lain.

### Protokol Penamaan Direktori: Fungsi dan Mekanisme DNS

Protokol penamaan direktori berfungsi untuk menerjemahkan nama domain menjadi alamat IP yang dapat dimengerti oleh perangkat jaringan. DNS (Domain Name System) adalah protokol yang paling

umum digunakan untuk tujuan ini. DNS menggunakan hirarki server yang tersebar di seluruh dunia, termasuk:

- **Root DNS Servers:** Server utama yang mengetahui lokasi server DNS tingkat atas (**Top-Level Domain Servers**).
- **Top-Level Domain (TLD) Servers:** Server yang mengelola domain tingkat atas, seperti.com,.org, dan.edu.
- **Authoritative DNS Servers:** Server yang memiliki otoritas penuh atas informasi domain tertentu dan menyediakan jawaban definitif untuk permintaan DNS.

Perusahaan besar seperti Facebook dan Amazon mengandalkan DNS untuk mengarahkan lalu lintas pengguna ke server terdekat secara geografis, meningkatkan kecepatan dan pengalaman pengguna. Dengan menggunakan **Content Delivery Network (CDN)** yang diintegrasikan dengan DNS, permintaan pengguna dapat diarahkan ke server yang memiliki latensi terendah, mengurangi waktu pemuatan halaman dan meningkatkan performa aplikasi.

Keamanan di layer aplikasi menjadi semakin penting seiring dengan meningkatnya serangan siber yang menargetkan protokol aplikasi. Salah satu ancaman yang umum adalah **serangan man-in-the-middle (MitM)**, di mana penyerang menyadap komunikasi antara klien dan server. Untuk mengatasi masalah ini, protokol keamanan seperti **HTTPS (HTTP Secure)** digunakan untuk mengenkripsi data, melindungi komunikasi dari penyadapan.

Di sisi lain, DNS juga rentan terhadap serangan seperti **DNS spoofing** atau **cache poisoning**, di mana penyerang memanipulasi hasil resolusi DNS sehingga pengguna diarahkan ke situs web palsu. Teknologi seperti **DNSSEC (DNS Security Extensions)** telah dikembangkan untuk melindungi integritas data DNS dan memastikan pengguna mendapatkan alamat IP yang benar.

Dengan berkembangnya teknologi seperti **Internet of Things (IoT)** dan **5G**, layer aplikasi terus berinovasi untuk mendukung komunikasi real-time dan konektivitas yang lebih baik. Protokol

seperti **gRPC (Google Remote Procedure Call)** telah menjadi populer untuk komunikasi antar mikroservis di aplikasi modern, memungkinkan pengiriman data yang cepat dan efisien.

Selain itu, penggunaan **DNS-over-HTTPS (DoH)** semakin umum untuk meningkatkan privasi pengguna dengan mengenkripsi permintaan DNS, sehingga tidak dapat disadap oleh pihak ketiga. Teknologi ini diadopsi oleh browser modern seperti Google Chrome dan Mozilla Firefox untuk melindungi aktivitas pengguna di internet.

### Pengertian Layer Aplikasi

Layer aplikasi adalah lapisan teratas dalam model OSI yang menyediakan antarmuka antara pengguna dan layanan jaringan. Layer ini berfungsi untuk memfasilitasi komunikasi antar aplikasi di perangkat berbeda dan mencakup protokol-protokol yang memungkinkan layanan seperti web browsing, email, dan transfer file.

### Fungsi Layer Aplikasi

Layer aplikasi mendukung berbagai fungsi jaringan, seperti:

- Menyediakan protokol yang memungkinkan komunikasi antar perangkat, seperti HTTP untuk web, SMTP untuk email, dan FTP untuk transfer file.
- Mengelola data dan menyediakan akses pada layanan jaringan dengan cara yang dapat dipahami oleh pengguna.

### Studi Kasus: Layer Aplikasi pada Layanan Perbankan Online

Dalam aplikasi perbankan online, layer aplikasi digunakan untuk mengelola koneksi antara server perbankan dan perangkat pengguna. Melalui protokol HTTPS, data pelanggan seperti saldo dan riwayat transaksi dapat diakses dengan aman melalui browser atau aplikasi perbankan.

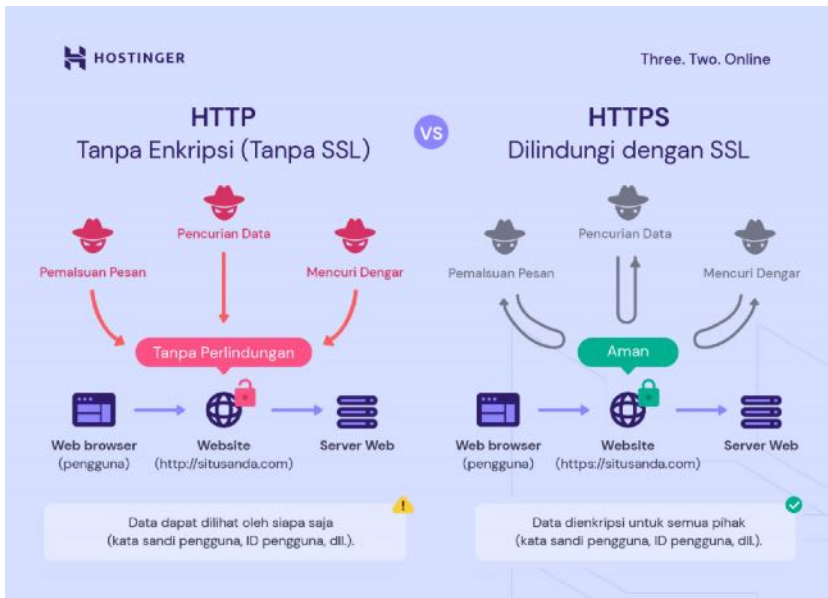
## B. Protokol HTTP dan HTTPS dalam Web Browsing

### Pengertian HTTP dan HTTPS

- **HTTP (HyperText Transfer Protocol)** adalah protokol yang digunakan untuk komunikasi antara server dan browser dalam web browsing. HTTP memungkinkan pengguna mengakses informasi dalam bentuk halaman web.
- **HTTPS (HTTP Secure)** adalah versi aman dari HTTP yang menggunakan enkripsi SSL/TLS untuk melindungi data pengguna.

### Peran HTTP dan HTTPS

HTTP dan HTTPS memfasilitasi transfer data antara browser dan server dengan menjaga keamanan dan privasi. HTTPS terutama penting untuk situs yang memproses informasi sensitif, seperti data login dan transaksi.



Gambar 21. Alur Kerja HTTP dan HTTPS

## Studi Kasus: HTTPS pada Situs E-Commerce

Situs e-commerce seperti Amazon menggunakan HTTPS untuk mengamankan informasi pembayaran pelanggan. Dengan enkripsi SSL/TLS, data seperti nomor kartu kredit terlindungi dari ancaman penyadapan selama transaksi.

### Hasil Riset Terbaru

Penelitian terbaru menunjukkan bahwa adopsi TLS 1.3 pada HTTPS memberikan peningkatan keamanan dan waktu respons yang lebih cepat. TLS 1.3 mengurangi waktu koneksi antara browser dan server, yang penting untuk pengalaman pengguna dalam aplikasi e-commerce dan perbankan online.

## C. Protokol SMTP dan IMAP pada Layanan Email

### Pengertian SMTP dan IMAP

- **SMTP (Simple Mail Transfer Protocol)** digunakan untuk mengirim email dari klien email ke server dan antar server email.
- **IMAP (Internet Message Access Protocol)** memungkinkan pengguna mengakses email yang tersimpan di server dari berbagai perangkat. IMAP sangat cocok untuk pengguna yang ingin mengakses email di berbagai perangkat.

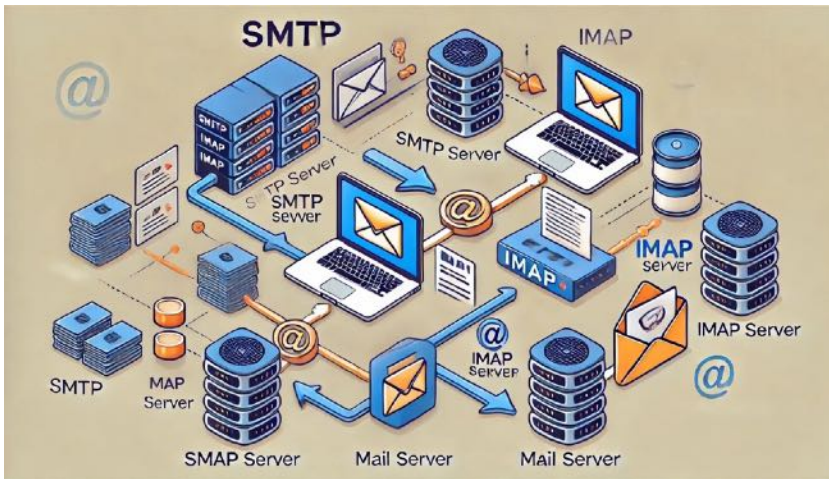
### Proses Kerja SMTP dan IMAP

SMTP bertanggung jawab mengirimkan pesan dari pengirim ke server email penerima, sementara IMAP memungkinkan pengguna mengakses, membaca, dan mengelola email tanpa perlu mengunduhnya ke perangkat.

128

163

21



Gambar 22. Alur Kerja SMTP dan IMAP

### Studi Kasus: SMTP dan IMAP dalam Aplikasi Email Perusahaan

Perusahaan sering menggunakan SMTP untuk mengirim email antar karyawan di berbagai cabang. IMAP digunakan agar email bisa diakses baik dari perangkat desktop di kantor maupun dari smartphone, sehingga memudahkan komunikasi tanpa batas.

#### Hasil Riset Terbaru

Penelitian menunjukkan bahwa protokol email seperti **SMTP/IMAP dengan enkripsi SSL/TLS** semakin banyak digunakan, terutama oleh perusahaan yang memprioritaskan keamanan email. Implementasi enkripsi ini mengurangi risiko peretasan dan penyadapan data sensitif.

## D. Pemrograman Socket pada Layer Aplikasi

### Pengertian Pemrograman Socket

Pemrograman socket memungkinkan perangkat untuk berkomunikasi dalam jaringan dengan membuka "socket"

(penghubung dua perangkat). Pemrograman ini dilakukan di layer aplikasi dan memungkinkan pertukaran data antar perangkat dalam jaringan, seperti komunikasi client-server.

## Fungsi Utama Pemrograman Socket

Socket memungkinkan aplikasi untuk:

- Membuka koneksi antar perangkat dalam jaringan menggunakan protokol seperti TCP atau UDP.
- Mengirim dan menerima data dari satu aplikasi ke aplikasi lain secara langsung.

## Contoh Program Socket

Contoh sederhana pemrograman socket pada Python untuk membuat server yang menerima data dari client:

```
python
Copy code
import socket

# Membuat socket server
server_socket = socket.socket(socket.AF_INET, socket.SOCK_STREAM)
server_socket.bind(("localhost", 8080))
server_socket.listen(1)
print("Server siap menerima koneksi...")
client_socket, address = server_socket.accept()
print(f"Terhubung dengan {address}")

# Menerima pesan dari client
data = client_socket.recv(1024).decode()
print("Pesan dari client:", data)

# Menutup koneksi
client_socket.close()
server_socket.close()
```

## Studi Kasus: Implementasi Socket dalam Aplikasi Chatting

Dalam aplikasi chatting, pemrograman socket memungkinkan pengguna untuk berkomunikasi secara langsung dalam jaringan yang sama. Dengan socket, aplikasi chatting seperti WhatsApp Web

dapat menghubungkan komputer pengguna ke server WhatsApp dan mengirimkan pesan secara real-time.

### Hasil Riset Terbaru

Riset terbaru dalam pemrograman socket menunjukkan bahwa **WebSocket** kini banyak digunakan untuk aplikasi real-time yang membutuhkan koneksi dua arah, seperti aplikasi game online dan kolaborasi langsung. WebSocket memungkinkan koneksi yang lebih cepat dan menghemat bandwidth dibandingkan protokol HTTP konvensional.

## E. Protokol Penamaan Direktori: DNS

8

### Pengertian DNS (Domain Name System)

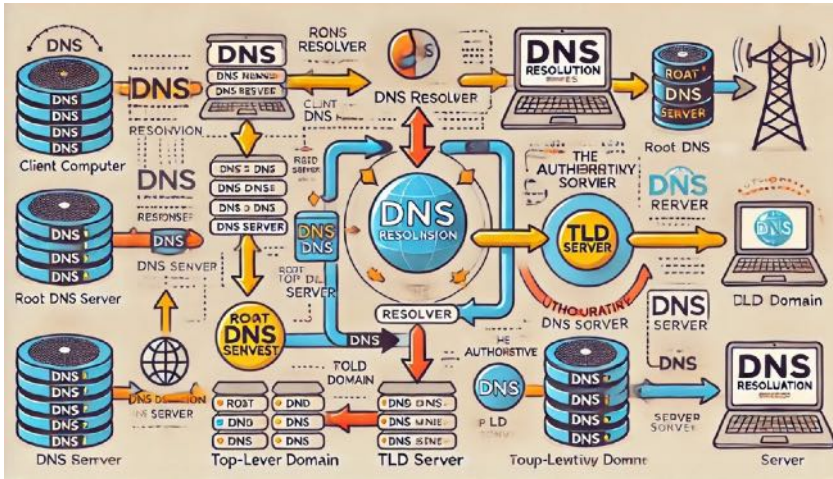
DNS adalah sistem yang mengubah nama domain yang mudah dibaca (seperti [www.google.com](http://www.google.com)) menjadi alamat IP yang dapat dimengerti oleh perangkat jaringan. DNS memudahkan pengguna untuk mengakses situs tanpa perlu mengingat alamat IP.

195

### Fungsi DNS

DNS berfungsi sebagai buku alamat internet, menerjemahkan nama domain ke alamat IP yang sesuai sehingga perangkat dapat terhubung dengan server yang tepat.

184



Gambar 23. Proses Resolusi DNS

### Studi Kasus: DNS dalam Akses Website di Jaringan Kampus

Di jaringan kampus, DNS server lokal digunakan untuk mempercepat akses ke situs akademis yang sering diakses oleh mahasiswa. DNS server ini menyimpan cache alamat IP untuk domain populer sehingga mempercepat waktu akses tanpa harus terhubung ke server DNS eksternal.

### Hasil Riset Terbaru

Penelitian terbaru menunjukkan bahwa sistem **DNS-over-HTTPS (DoH)** telah dikembangkan untuk melindungi privasi pengguna dengan mengenkripsi permintaan DNS. Dengan DoH, informasi tentang situs yang dikunjungi pengguna tidak dapat disadap oleh pihak ketiga, meningkatkan keamanan dalam akses internet.

## F. Protokol LDAP untuk Direktori Jaringan

### Pengertian LDAP (Lightweight Directory Access Protocol)

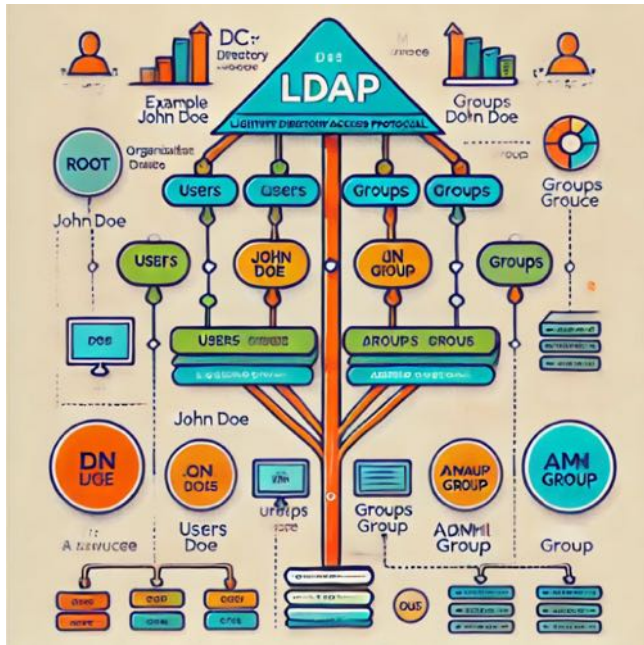
LDAP adalah protokol yang digunakan untuk mengakses dan mengelola informasi direktori di jaringan. LDAP memungkinkan

pengelolaan data pengguna, kelompok, perangkat, dan layanan lainnya dalam satu sistem terpusat.

### Fungsi LDAP

LDAP sering digunakan untuk:

- Mengelola autentikasi dan otorisasi pengguna dalam jaringan.
- Menyediakan direktori yang terpusat untuk memudahkan pencarian informasi tentang perangkat atau pengguna dalam jaringan besar.



Gambar 24. Struktur Hierarki LDAP

### Studi Kasus: LDAP pada Sistem Manajemen Pengguna Perusahaan

Dalam jaringan perusahaan, LDAP digunakan untuk autentikasi pengguna yang terpusat. Misalnya, karyawan menggunakan akun yang sama untuk mengakses sistem email, aplikasi internal, dan perangkat komputer. Dengan LDAP, departemen IT dapat mengelola akses karyawan secara efisien.

## Hasil Riset Terbaru

Penelitian terbaru menunjukkan bahwa LDAP kini mulai diintegrasikan dengan sistem SSO (**Single Sign-On**) untuk mempermudah autentikasi pengguna dalam berbagai layanan. Dengan SSO, pengguna dapat mengakses banyak aplikasi dalam jaringan hanya dengan satu autentikasi, meningkatkan efisiensi dan keamanan.

## G. Implementasi Praktis Pemrograman Layer Aplikasi dalam Jaringan

### Langkah-langkah Implementasi

1. **Membangun Server dan Client dengan Socket:** Menentukan jenis koneksi yang akan digunakan (TCP atau UDP).
2. **Mengimplementasikan Protokol Aplikasi:** Seperti HTTP untuk web, SMTP untuk email, atau FTP untuk transfer file.
3. **Konfigurasi DNS dan LDAP:** Memastikan sistem DNS dan LDAP berfungsi dengan baik untuk akses dan autentikasi jaringan.

### Studi Kasus: Penggunaan Pemrograman Layer Aplikasi pada Perpustakaan Digital

Pada perpustakaan digital, pemrograman layer aplikasi digunakan untuk menghubungkan server katalog buku dengan perangkat pengguna. Server mengimplementasikan HTTP untuk akses katalog dan LDAP untuk autentikasi mahasiswa, memungkinkan akses yang aman dan terstruktur ke koleksi perpustakaan.

## H. Ringkasan dan Rangkuman Bab

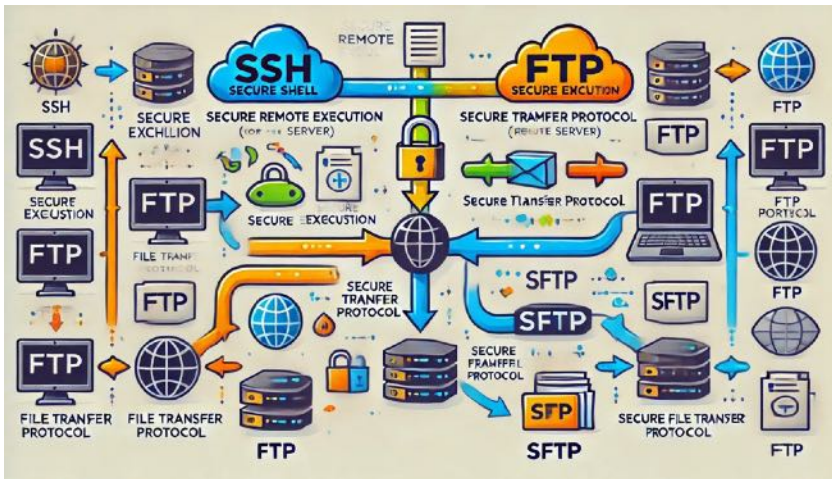
Di bab ini telah mempelajari:

- **Fungsi Layer Aplikasi:** Peran layer ini dalam menyediakan layanan langsung kepada pengguna.

- **Protokol Layer Aplikasi (HTTP, HTTPS, SMTP, IMAP):** Penerapan protokol-protokol ini dalam aplikasi sehari-hari seperti web browsing dan email.
- **Pemrograman Socket:** Cara menggunakan socket untuk komunikasi langsung dalam jaringan.
- **Protokol Penamaan dan Direktori (DNS, LDAP):** Sistem penamaan dan manajemen direktori dalam jaringan.

# BAB 7

## EKSEKUSI JARAK JAUH DAN PROTOKOL TRANSFER FILE



## A. Pendahuluan Eksekusi Jarak Jauh dan Transfer File

### Pengertian Eksekusi Jarak Jauh

Eksekusi jarak jauh adalah kemampuan untuk mengakses dan mengontrol sistem atau perangkat dari lokasi yang berbeda melalui jaringan. Proses ini memungkinkan pengguna untuk menjalankan aplikasi, memantau status sistem, atau memperbarui perangkat lunak tanpa harus berada di lokasi fisik perangkat.

### Pengertian Protokol Transfer File

192 Protokol transfer file adalah metode yang digunakan untuk mengirimkan file atau data antar perangkat di dalam jaringan. Protokol ini memungkinkan pengiriman file secara aman dan efisien, baik dalam jaringan lokal (LAN) maupun melalui internet.

### Studi Kasus: Eksekusi Jarak Jauh di Jaringan Perusahaan

Perusahaan teknologi menggunakan eksekusi jarak jauh untuk memelihara dan memperbarui perangkat lunak di komputer karyawan di berbagai lokasi. Dengan kemampuan ini, departemen IT dapat mengelola jaringan dan sistem dari satu lokasi pusat, mengurangi kebutuhan untuk akses fisik ke setiap perangkat.

## B. Secure Shell (SSH)

### Pengertian SSH

3 Secure Shell (SSH) adalah protokol jaringan yang memungkinkan koneksi jarak jauh yang aman. SSH mengenkripsi data yang dikirim antara pengguna dan server, sehingga melindungi informasi dari penyadapan atau gangguan pihak ketiga.

### Fungsi SSH

SSH menyediakan koneksi terenkripsi untuk akses jarak jauh, sehingga ideal untuk manajemen sistem dan pemeliharaan server



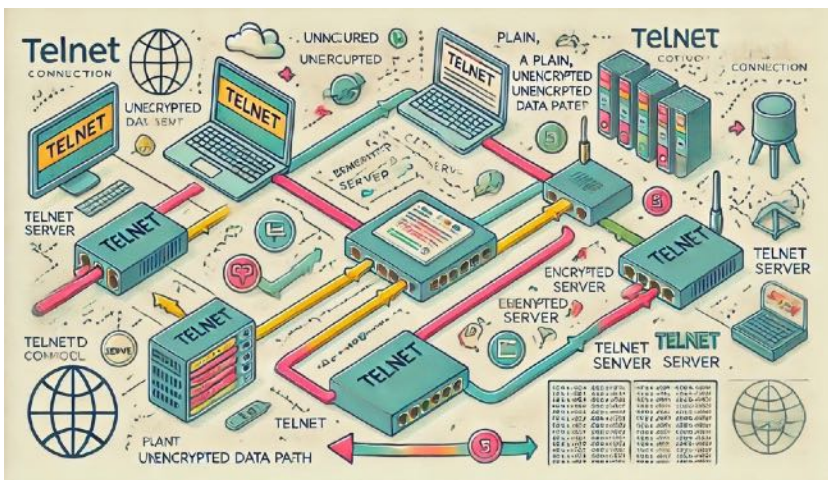
## C. Telnet

### Pengertian Telnet

Telnet adalah protokol jaringan yang juga digunakan untuk koneksi jarak jauh, tetapi berbeda dari SSH karena tidak menyediakan enkripsi. Telnet hanya mentransmisikan data dalam bentuk teks biasa, sehingga lebih rentan terhadap penyadapan.

### Fungsi Telnet

Telnet memungkinkan administrator jaringan untuk mengakses dan mengontrol perangkat jarak jauh. Meskipun tidak seaman SSH, Telnet masih digunakan dalam beberapa situasi, terutama di jaringan internal yang terbatas dan aman.



Gambar 26. Struktur Koneksi Telnet

### Studi Kasus: Penggunaan Telnet pada Perangkat Jaringan Internal

Di lingkungan laboratorium jaringan kampus, Telnet kadang-kadang digunakan untuk melatih mahasiswa dalam konfigurasi perangkat jaringan seperti router dan switch. Karena lab merupakan lingkungan yang aman, Telnet masih dapat diterima untuk praktik jaringan.



## Studi Kasus: FTP pada Situs Arsip Digital

Banyak situs arsip digital, seperti Project Gutenberg, menggunakan FTP untuk menyediakan akses file bagi pengguna. Melalui FTP, pengguna dapat mengunduh berbagai dokumen teks secara langsung dari server situs tersebut.

### Hasil Riset Terbaru

Penelitian terbaru menunjukkan bahwa **FTPS (FTP Secure)**, yang menambahkan enkripsi SSL/TLS pada FTP, semakin banyak digunakan dalam situasi yang membutuhkan transfer data yang aman, seperti layanan pengarsipan dan backup data sensitif.

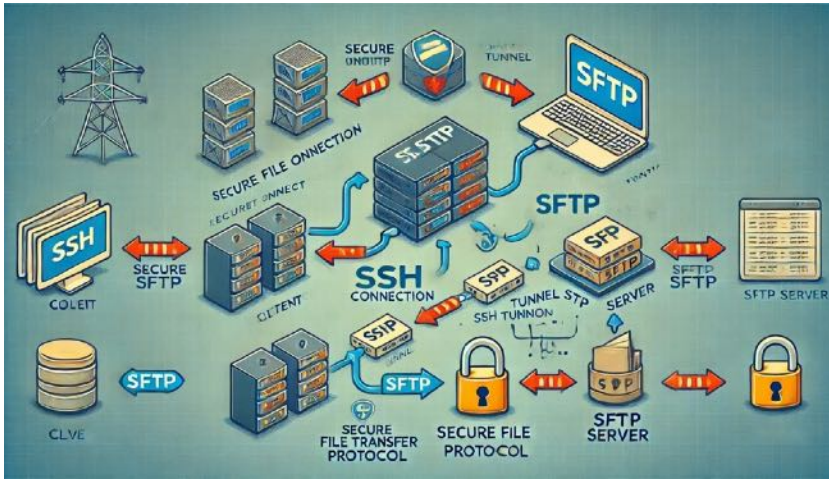
## E. Secure File Transfer Protocol (SFTP)

### Pengertian SFTP

SFTP (Secure File Transfer Protocol) adalah protokol transfer file yang berjalan di atas SSH, sehingga menyediakan keamanan dan enkripsi selama transfer file. SFTP memungkinkan akses jarak jauh yang aman untuk mengelola dan mentransfer file.

### Cara Kerja SFTP

Karena berjalan di atas SSH, SFTP mengenkripsi data selama proses transfer, mencegah pihak ketiga untuk mengakses atau memodifikasi file yang sedang ditransfer.



Gambar 28. Struktur Koneksi SFTP

### Studi Kasus: SFTP dalam Perbankan Online

Layanan perbankan menggunakan SFTP untuk mengirimkan laporan bulanan kepada nasabah dengan aman. Dengan SFTP, file laporan terenkripsi selama pengiriman dan hanya dapat diakses oleh penerima yang memiliki otorisasi.

### Hasil Riset Terbaru

Riset menunjukkan bahwa SFTP terus menjadi pilihan utama dalam industri yang membutuhkan transfer data yang aman. Penambahan **otentikasi multifaktor pada SFTP** juga semakin populer, khususnya dalam sektor keuangan dan kesehatan, untuk memastikan hanya pengguna berizin yang dapat mengakses file.

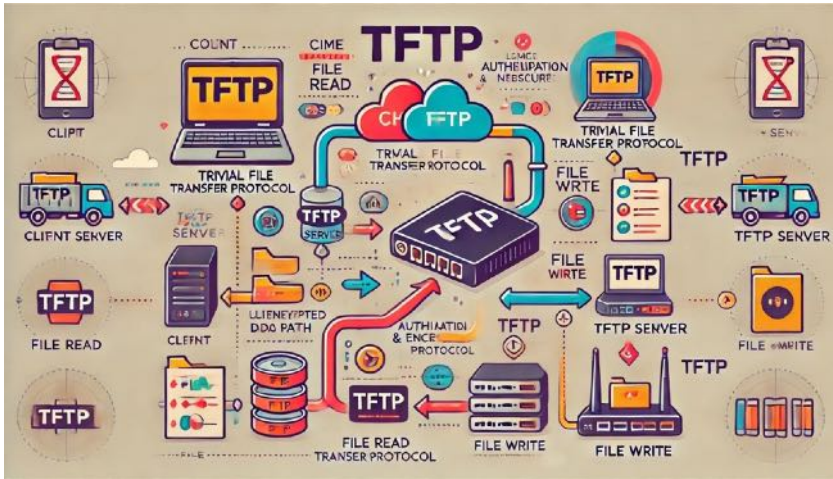
## F. Trivial File Transfer Protocol (TFTP)

### Pengertian TFTP

Trivial File Transfer Protocol (TFTP) adalah protokol transfer file sederhana yang dirancang untuk penggunaan di jaringan lokal (LAN). TFTP hanya mendukung transfer file dasar dan tidak memiliki fitur keamanan atau autentikasi.

## Fungsi TFTP

TFTP sering digunakan dalam jaringan tertutup untuk mengirimkan file konfigurasi atau pembaruan perangkat lunak pada perangkat jaringan seperti router dan switch.



Gambar 29. Struktur Koneksi TFTP

### Studi Kasus: Penggunaan TFTP dalam Konfigurasi Router

Di laboratorium jaringan, TFTP digunakan untuk mengirimkan file konfigurasi ke perangkat router dan switch. Karena jaringan laboratorium biasanya aman, TFTP dapat digunakan dengan risiko keamanan yang minimal.

### Hasil Riset Terbaru

Penelitian menunjukkan bahwa TFTP semakin digantikan oleh protokol yang lebih aman, terutama dalam jaringan modern yang memiliki persyaratan keamanan lebih tinggi. Namun, di lingkungan jaringan tertutup, TFTP masih menjadi protokol yang efisien untuk tugas sederhana.

## G. Perbandingan Protokol Transfer File (FTP, SFTP, TFTP)

Tabel 4. Perbandingan Protokol Transfer File

Protokol	Keamanan	Penggunaan Utama	Kekurangan
FTP	Tidak aman	Pengiriman file dalam jaringan aman	Rentan penyadapan
SFTP	Sangat aman	Transfer file yang membutuhkan keamanan	Sedikit lebih lambat
TFTP	Tidak aman	Transfer sederhana di jaringan lokal	Tidak mendukung enkripsi

## H. Implementasi Eksekusi Jarak Jauh dan Transfer File dalam Dunia Nyata

### Langkah-langkah Implementasi

1. **Menentukan Protokol Koneksi Jarak Jauh yang Aman:** Menggunakan SSH untuk manajemen server atau Telnet untuk lingkungan aman.
2. **Memilih Protokol Transfer File yang Sesuai:** SFTP untuk keamanan lebih, FTP untuk kecepatan di jaringan internal, atau TFTP untuk konfigurasi sederhana.
3. **Mengonfigurasi dan Mengamankan Akses:** Menggunakan autentikasi tambahan untuk SSH dan SFTP agar koneksi lebih aman.

### Studi Kasus: Implementasi SSH dan SFTP di Perusahaan Teknologi

Perusahaan teknologi besar menggunakan SSH untuk akses jarak jauh ke server dan SFTP untuk mengelola transfer file penting. Dengan kombinasi SSH dan SFTP, perusahaan dapat memastikan

data terlindungi dengan baik dari penyadapan, terutama selama proses pemeliharaan dan pembaruan sistem.

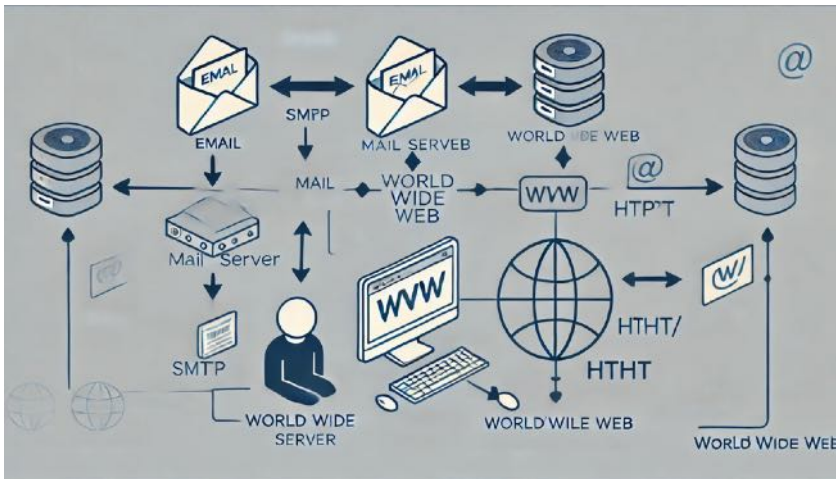
## I. Ringkasan dan Rangkuman Bab

Di bab ini telah mempelajari:

- **Konsep Eksekusi Jarak Jauh dan Transfer File:** Fungsi dan pentingnya eksekusi jarak jauh serta transfer file dalam jaringan.
- **Protokol Jarak Jauh (SSH dan Telnet):** Keuntungan dan perbedaan utama antara protokol-protokol ini.
- **Protokol Transfer File (FTP, SFTP, TFTP):** Penggunaan protokol-protokol ini dalam berbagai jenis jaringan dan situasi.
- **Implementasi dalam Dunia Nyata:** Penerapan praktis dari protokol-protokol ini dalam skala perusahaan dan laboratorium.

# BAB 8

## APLIKASI SURAT (MAIL) DAN WORLD WIDE WEB



## A. Pengantar Aplikasi Surat (Email) dan World Wide Web

### Pengertian Email dan WWW

Email adalah metode komunikasi elektronik yang memungkinkan pengiriman pesan dan lampiran secara instan melalui internet. Email menjadi aplikasi jaringan yang paling awal dan tetap penting dalam komunikasi modern. Sementara itu, **World Wide Web (WWW)** adalah sistem informasi global yang menghubungkan halaman web yang dapat diakses melalui internet.

### Fungsi dan Manfaat

- **Email:** Memudahkan komunikasi jarak jauh dalam bentuk teks, lampiran, dan bahkan multimedia. Email banyak digunakan di perusahaan, pendidikan, dan layanan pelanggan.
- **World Wide Web:** Menyediakan akses ke informasi dalam bentuk halaman web, video, dan konten multimedia lainnya. WWW memungkinkan pengguna mencari informasi, berbelanja online, dan belajar secara daring.

### Studi Kasus: Penggunaan Email dan WWW di Universitas

Universitas menggunakan email untuk komunikasi resmi antara dosen dan mahasiswa, serta menyediakan portal berbasis WWW bagi mahasiswa untuk mengakses jadwal kuliah, nilai, dan materi pembelajaran.

## B. Protokol Email: SMTP, POP3, dan IMAP

### Simple Mail Transfer Protocol (SMTP)

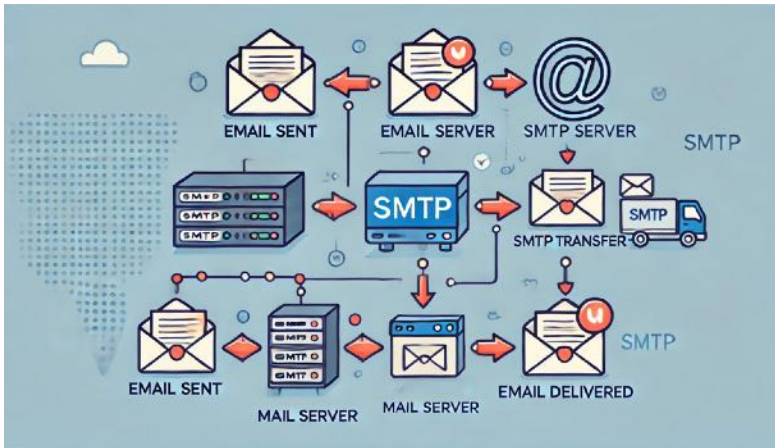
#### 1. Pengertian dan Fungsi SMTP

SMTP (Simple Mail Transfer Protocol) adalah protokol yang digunakan untuk mengirim email dari klien ke server email

atau antar server email. SMTP memastikan pesan dikirim dari pengirim ke penerima melalui jaringan email.

## 2. Cara Kerja SMTP

SMTP bekerja dengan mengirimkan data dari pengirim ke server email penerima dalam beberapa tahap, termasuk otentikasi, pengiriman konten pesan, dan pengelolaan status pengiriman.



Gambar 30. Alur Kerja SMTP

## 3. Studi Kasus: SMTP pada Sistem Email Perusahaan

Dalam lingkungan perusahaan, SMTP digunakan untuk mengirim email antar departemen. Misalnya, divisi keuangan menggunakan SMTP untuk mengirim laporan bulanan ke manajemen, yang selanjutnya dapat diakses dari perangkat lain dengan aman melalui server email internal.

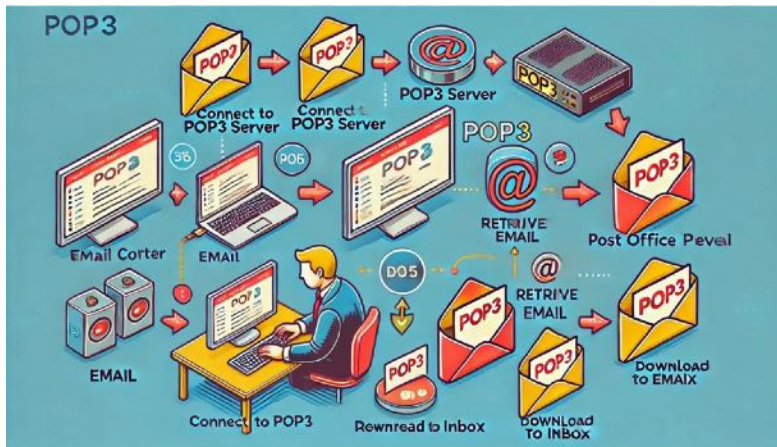
## 4. Hasil Riset Terbaru

Penelitian terbaru menunjukkan bahwa penggunaan **SMTP Authentication (SMTP AUTH)** telah meningkat, memberikan tingkat keamanan lebih tinggi dengan autentikasi sebelum pengiriman pesan. Hal ini penting dalam mengurangi risiko phishing dan spam di jaringan perusahaan.

## Post Office Protocol 3 (POP3)

### 1. Pengertian dan Fungsi POP3

POP3 (Post Office Protocol 3) adalah protokol yang digunakan untuk mengambil email dari server dan menyimpannya secara lokal pada perangkat pengguna. POP3 cocok untuk pengguna yang hanya ingin mengakses email dari satu perangkat karena email akan diunduh dan dihapus dari server setelah diterima.



Gambar 31. Proses Pengambilan Email dengan POP3

### 2. Studi Kasus: POP3 pada Perangkat Desktop

Penggunaan POP3 umum pada klien email desktop yang memerlukan akses offline, seperti Outlook. Pengguna dapat mengunduh email saat terhubung ke internet, dan kemudian membaca atau membalas pesan secara offline tanpa harus terhubung kembali ke server.

### 3. Hasil Riset Terbaru

Riset menunjukkan bahwa protokol POP3 mulai menurun penggunaannya seiring dengan peningkatan layanan berbasis cloud, seperti Gmail dan Office 365, yang menyediakan akses email di berbagai perangkat dengan sinkronisasi yang lebih baik melalui IMAP.

## Internet Message Access Protocol (IMAP)

### 1. Pengertian dan Fungsi IMAP

IMAP (Internet Message Access Protocol) adalah protokol email yang memungkinkan pengguna mengakses email dari berbagai perangkat tanpa menghapusnya dari server. Dengan IMAP, semua email dan folder tetap ada di server dan tersinkronisasi di berbagai perangkat.



Gambar 32. Sinkronisasi Email dengan IMAP

2. Studi Kasus: IMAP dalam Aplikasi Email Perusahaan  
Perusahaan besar menggunakan IMAP untuk memungkinkan karyawan mengakses email dari perangkat yang berbeda, seperti komputer di kantor dan ponsel. IMAP memastikan bahwa setiap perubahan, seperti pesan terbaca atau folder baru, tersinkronisasi di semua perangkat.
3. Hasil Riset Terbaru  
Penelitian menunjukkan bahwa IMAP semakin banyak digunakan dalam layanan email modern karena dukungan akses multi-perangkat. IMAP juga mendukung enkripsi SSL/TLS untuk memastikan keamanan data selama sinkronisasi antar perangkat.

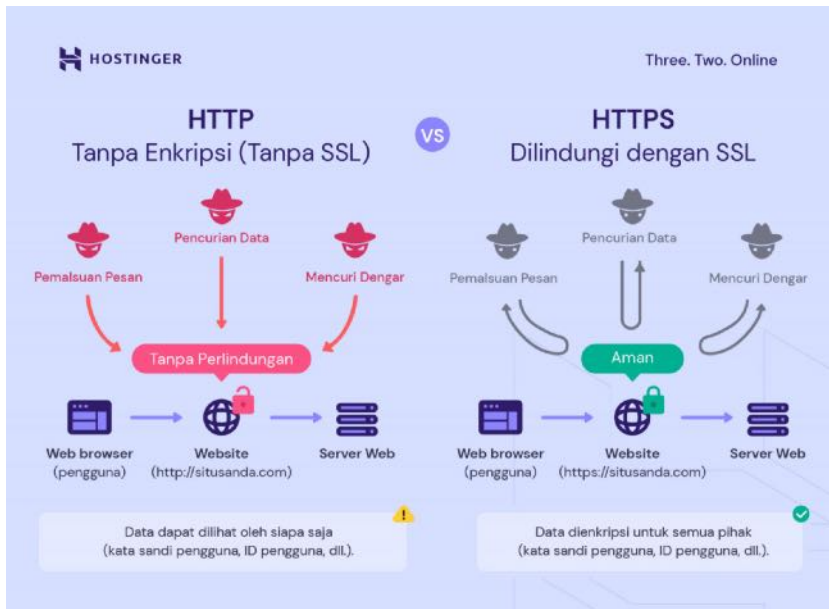
## C. Hypertext Transfer Protocol (HTTP) dan HTTPS

### Pengertian HTTP dan HTTPS

- **HTTP (Hypertext Transfer Protocol):** Protokol standar untuk mengakses halaman web melalui browser. HTTP tidak menyediakan enkripsi, sehingga data dikirim dalam teks biasa.
- **HTTPS (HTTP Secure):** Versi aman dari HTTP yang menggunakan SSL/TLS untuk mengenkripsi data. HTTPS banyak digunakan di situs yang memerlukan keamanan tambahan, seperti situs e-commerce dan perbankan.

### Cara Kerja HTTP dan HTTPS

HTTP mengirimkan permintaan data dari klien (browser) ke server, yang kemudian merespons dengan data halaman web. Pada HTTPS, data yang dikirim dan diterima dienkripsi sehingga aman dari pihak ketiga.



Gambar 33. Alur Kerja HTTP dan HTTPS

## Studi Kasus: HTTPS pada Situs Pemerintah

Situs pemerintah, seperti layanan pajak online, menggunakan HTTPS untuk mengamankan data pribadi pengguna selama proses login dan pengisian formulir. HTTPS memastikan bahwa informasi sensitif seperti nomor identitas dan data keuangan tidak dapat diakses oleh pihak ketiga.

### Hasil Riset Terbaru

Riset terbaru menunjukkan bahwa **adopsi HTTPS** pada situs web telah meningkat pesat, didorong oleh peramban web seperti Chrome dan Firefox yang menandai situs HTTP sebagai tidak aman. Adopsi HTTPS juga mendukung SEO, karena situs aman lebih diutamakan dalam hasil pencarian.

## D. Protokol DNS (*Domain Name System*)

### Pengertian DNS

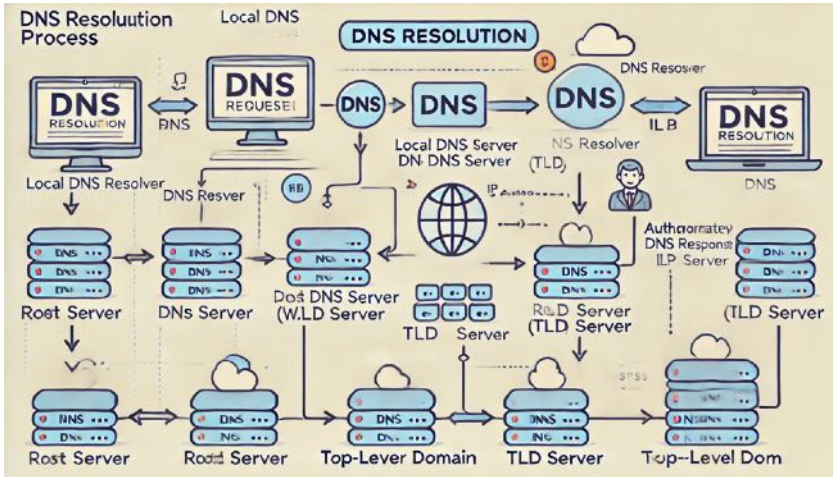
DNS (Domain Name System) adalah protokol yang menerjemahkan nama domain menjadi alamat IP yang dapat dikenali oleh perangkat dalam jaringan. DNS memungkinkan pengguna mengakses situs dengan mengetikkan nama domain seperti [www.example.com](http://www.example.com) daripada alamat IP.

### Cara Kerja DNS

Ketika pengguna memasukkan nama domain ke browser, DNS mencari alamat IP terkait dari server DNS dan mengirimkannya ke browser. Browser kemudian menggunakan alamat IP tersebut untuk mengakses server dan menampilkan konten situs.

35

18



Gambar 34. Proses Resolusi DNS

**Studi Kasus: DNS di Jaringan Kampus**

Di jaringan kampus, DNS lokal digunakan untuk mengarahkan mahasiswa ke portal akademis internal. DNS lokal ini membantu mempercepat akses ke sumber daya kampus tanpa harus mengakses server DNS eksternal.

**Hasil Riset Terbaru**

Penelitian terbaru menunjukkan bahwa **DNS-over-HTTPS (DoH)** semakin banyak digunakan untuk meningkatkan keamanan privasi pengguna. DoH mengenkripsi permintaan DNS, sehingga tidak dapat disadap oleh pihak ketiga, memberikan perlindungan lebih bagi pengguna saat berselancar di internet.

**E. Konsep dan Implementasi WWW (World Wide Web)**

**Pengertian WWW**

WWW atau World Wide Web adalah sistem global dari halaman web yang dihubungkan oleh hyperlink dan dapat diakses melalui internet.

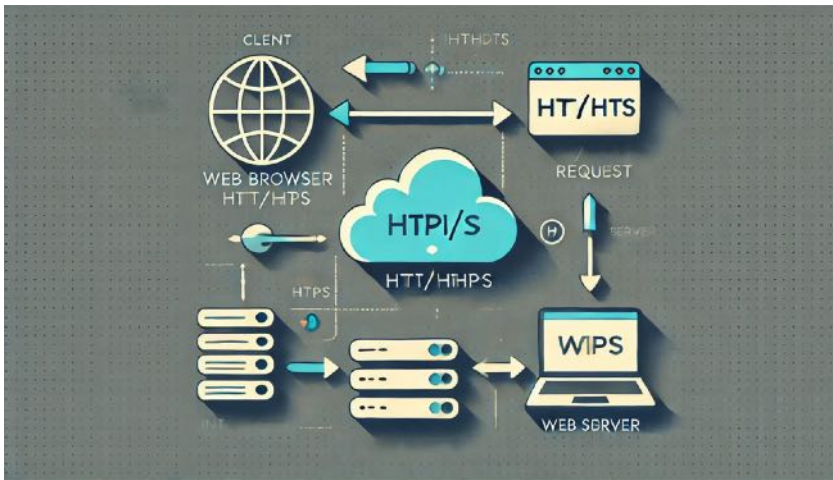
172

220

WWW menggunakan HTTP/HTTPS untuk menampilkan konten seperti teks, gambar, dan video dalam bentuk halaman web.

### Fungsi WWW dalam Akses Informasi

187 WWW memungkinkan pengguna mengakses berbagai macam informasi, termasuk berita, penelitian, dan hiburan. Situs web di WWW dapat berfungsi sebagai toko online, portal pendidikan, layanan keuangan, dan masih banyak lagi.



Gambar 35. Struktur World Wide Web

### Studi Kasus: WWW dalam Pembelajaran Daring

145 Platform seperti Coursera dan EdX menggunakan WWW untuk menyediakan akses ke kursus daring dari universitas ternama. Mahasiswa dari seluruh dunia dapat mengakses materi pembelajaran, kuis, dan video dengan mengunjungi situs web mereka.

### Hasil Riset Terbaru

242 Penelitian di bidang WWW menunjukkan perkembangan pada Web 3.0, yang berfokus pada desentralisasi data menggunakan teknologi blockchain. Web 3.0 memungkinkan pengguna memiliki kontrol lebih besar atas data pribadi dan pengalaman daring yang lebih aman.

## F. Implementasi Praktis Aplikasi Email dan Web di Berbagai Lingkungan

### Langkah-langkah Implementasi

1. **Konfigurasi Server SMTP/IMAP:** Menentukan server email yang aman dan memadai untuk kebutuhan komunikasi.
2. **Penggunaan HTTPS pada Situs:** Menyediakan sertifikat SSL/TLS untuk mengamankan koneksi dan data pengguna.
3. **Pengaturan DNS Lokal untuk Lingkungan Terisolasi:** Mempercepat akses ke sumber daya lokal di jaringan perusahaan atau kampus.

### Studi Kasus: Implementasi Email dan Situs Web pada Sekolah Menengah

Sekolah menengah menggunakan email berbasis IMAP agar guru dan siswa dapat berkomunikasi melalui berbagai perangkat. Sekolah juga menyediakan situs web yang dilengkapi dengan HTTPS untuk memberikan akses informasi kepada siswa, seperti kalender akademik, jadwal ujian, dan berita sekolah.

## G. Ringkasan dan Rangkuman Bab

Di bab ini telah mempelajari:

- **Fungsi dan Protokol Email:** SMTP, POP3, dan IMAP serta penerapannya dalam komunikasi digital.
- **Protokol WWW (HTTP dan HTTPS):** Perbedaan antara HTTP dan HTTPS dalam keamanan jaringan.
- **Peran DNS dalam WWW:** Bagaimana DNS berfungsi sebagai penerjemah nama domain ke alamat IP.
- **Implementasi WWW di Berbagai Lingkungan:** Penerapan praktis aplikasi email dan situs web dalam organisasi.

# BAB 9

## MANAJEMEN JARINGAN DAN WIRELESS LAN-IEEE 802.11



## A. Pengertian Manajemen Jaringan

### Definisi Manajemen Jaringan

1

Manajemen jaringan adalah proses yang melibatkan pemantauan, pengaturan, dan pemeliharaan jaringan komputer untuk memastikan performa, keamanan, dan ketersediaan jaringan. Manajemen jaringan meliputi berbagai aspek, termasuk pengelolaan perangkat, pemantauan kinerja, dan deteksi serta penanganan gangguan jaringan.

### Komponen Utama dalam Manajemen Jaringan

Manajemen jaringan melibatkan beberapa komponen penting, yaitu:

- **Pemantauan Kinerja Jaringan:** Melacak penggunaan bandwidth, latensi, dan status perangkat jaringan.
- **Keamanan Jaringan:** Mengidentifikasi dan mencegah ancaman keamanan serta mematuhi kebijakan akses jaringan.
- **Pemeliharaan Jaringan:** Melakukan pembaruan perangkat lunak dan perawatan perangkat keras.

### Studi Kasus: Manajemen Jaringan di Perusahaan Multinasional

Perusahaan multinasional seperti IBM memiliki tim manajemen jaringan yang bertugas mengawasi jaringan global mereka. Tim ini menggunakan perangkat lunak manajemen jaringan untuk memantau lalu lintas, menjaga keamanan data perusahaan, dan memastikan konektivitas yang stabil antara kantor pusat dan cabang di berbagai negara.

17

## B. Protokol Manajemen Jaringan: SNMP (Simple Network Management Protocol)

### Pengertian SNMP

26

SNMP (Simple Network Management Protocol) adalah protokol yang digunakan untuk mengelola dan memantau perangkat

jaringan, termasuk router, switch, server, dan perangkat lainnya. SNMP menyediakan cara untuk mengumpulkan informasi kinerja, memantau perubahan, dan mengirimkan peringatan jika terjadi gangguan.

### Cara Kerja SNMP

SNMP terdiri dari tiga komponen utama:

1. **Managed Device:** Perangkat yang dikelola dalam jaringan.
2. **SNMP Agent:** Perangkat lunak pada managed device yang mengumpulkan informasi dan mengirimkannya ke network manager.
3. **Network Manager:** Sistem yang memantau dan mengelola perangkat jaringan melalui SNMP.



Gambar 36. Struktur Kerja SNMP

### Studi Kasus: Penggunaan SNMP di Pusat Data

Di pusat data besar, SNMP digunakan untuk memantau ribuan perangkat secara real-time. SNMP memberikan peringatan ketika perangkat mengalami kegagalan atau jika parameter kinerja tertentu, seperti CPU atau suhu, melebihi batas normal. Dengan SNMP, teknisi dapat merespons masalah dengan cepat dan mengurangi downtime.

## Hasil Riset Terbaru

Penelitian terbaru menunjukkan bahwa **SNMPv3** semakin banyak diadopsi karena menyediakan fitur keamanan tambahan, seperti autentikasi dan enkripsi data. Ini sangat penting untuk mencegah serangan dari pihak ketiga dan menjaga integritas data yang dikirim oleh SNMP.

## C. Wireless LAN (WLAN) dan Standar IEEE 802.11

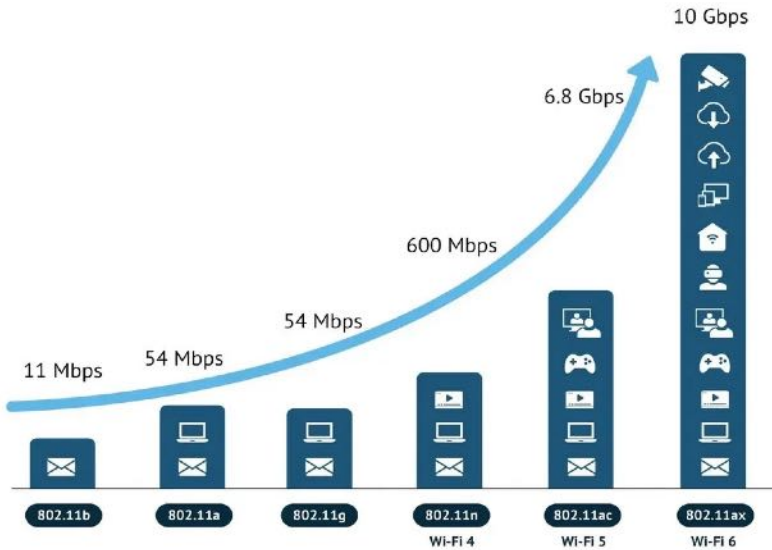
### Pengertian Wireless LAN (WLAN)

Wireless LAN (WLAN) adalah jaringan komputer yang menghubungkan perangkat secara nirkabel dalam area terbatas, seperti rumah, kantor, atau kampus. WLAN memungkinkan koneksi internet tanpa menggunakan kabel, yang memudahkan mobilitas pengguna.

### Standar IEEE 802.11

Standar IEEE 802.11 adalah standar yang dikembangkan oleh Institute of Electrical and Electronics Engineers (IEEE) untuk mengatur komunikasi jaringan nirkabel. Beberapa varian IEEE 802.11 yang paling umum digunakan adalah:

- **802.11a/b/g**: Versi awal dengan kecepatan rendah hingga menengah.
- **802.11n**: Menyediakan kecepatan yang lebih tinggi dan jangkauan lebih luas.
- **802.11ac**: Mendukung koneksi gigabit dan kecepatan tinggi untuk perangkat modern.
- **802.11ax (Wi-Fi 6)**: Standar terbaru yang meningkatkan efisiensi dan kecepatan di lingkungan padat.



Gambar 37. Evolusi Standar IEEE 802.11

### Studi Kasus: Implementasi WLAN di Kampus Universitas

Universitas besar seperti Stanford menggunakan jaringan WLAN berbasis standar IEEE 802.11ac dan 802.11ax untuk menyediakan koneksi nirkabel di seluruh kampus. Dengan WLAN, mahasiswa dapat mengakses sumber daya akademik, materi kuliah, dan komunikasi kampus dari laptop atau ponsel mereka tanpa perlu kabel.

### Hasil Riset Terbaru

Riset terbaru menunjukkan bahwa adopsi **Wi-Fi 6 (802.11ax)** semakin meningkat karena kemampuannya menangani **banyak perangkat secara bersamaan dengan kecepatan tinggi**. Wi-Fi 6 cocok digunakan di tempat ramai seperti kampus dan pusat perbelanjaan yang memiliki banyak pengguna.

238

55

## D. Teknologi Wireless LAN: Frekuensi 2.4 GHz dan 5 GHz

### Pengertian Frekuensi 2.4 GHz dan 5 GHz

Jaringan WLAN menggunakan dua frekuensi utama, yaitu 2.4 GHz dan 5 GHz:

- **2.4 GHz:** Jangkauan lebih luas namun rentan terhadap gangguan karena banyak perangkat lain menggunakan frekuensi ini (seperti microwave dan telepon tanpa kabel).
- **5 GHz:** Kecepatan lebih tinggi namun jangkauan lebih pendek, dan memiliki lebih banyak kanal, sehingga lebih sedikit gangguan.



Gambar 38. Perbandingan Frekuensi 2.4 GHz dan 5 GHz

### Studi Kasus: Pemilihan Frekuensi WLAN di Perkantoran

Di perkantoran yang ramai, frekuensi 5 GHz lebih disukai karena lebih sedikit gangguan, dan kecepatan yang lebih tinggi diperlukan untuk aplikasi kerja yang intensif data. Sementara itu, frekuensi 2.4 GHz dapat digunakan di area yang lebih luas dan tidak padat.

### Hasil Riset Terbaru

Penelitian terbaru menunjukkan bahwa frekuensi 6 GHz akan diperkenalkan dengan teknologi Wi-Fi 6E. Frekuensi ini menawarkan kecepatan dan kapasitas lebih tinggi untuk jaringan dengan kepadatan

perangkat yang tinggi, seperti di ruang konferensi atau gedung perkantoran besar.

## E. Keamanan pada Jaringan WLAN

### Risiko Keamanan WLAN

Jaringan WLAN memiliki risiko keamanan tinggi karena sifatnya yang terbuka dan dapat diakses dari berbagai titik. Beberapa ancaman umum pada WLAN antara lain:

- **Eavesdropping:** Menguping transmisi data di jaringan WLAN yang tidak terenkripsi.
- **Rogue Access Point:** Akses titik palsu yang dibuat untuk mencuri informasi pengguna.
- **Man-in-the-Middle Attack:** Penyerang mencegat data antara pengguna dan akses poin.

### Teknik Keamanan WLAN

Untuk melindungi WLAN, beberapa teknik keamanan dapat digunakan:

- **WPA2 dan WPA3:** Protokol keamanan yang mengenkripsi data di WLAN.
- **Autentikasi RADIUS:** Sistem autentikasi berbasis server yang memastikan hanya pengguna berizin yang dapat mengakses jaringan.
- **VPN:** Menggunakan koneksi terenkripsi untuk melindungi data yang ditransmisikan melalui WLAN.



Gambar 39. Teknik Keamanan WLAN

### Studi Kasus: Keamanan WLAN di Rumah Sakit

Rumah sakit menerapkan WPA3 dan autentikasi RADIUS pada jaringan WLAN mereka untuk memastikan bahwa data pasien tetap aman. WLAN di rumah sakit juga diatur untuk hanya dapat diakses oleh perangkat yang memiliki otentikasi khusus, seperti perangkat dokter dan perawat.

### Hasil Riset Terbaru

Penelitian terbaru menunjukkan bahwa **WPA3** mulai diterapkan lebih luas karena menawarkan enkripsi yang lebih kuat, terutama pada jaringan yang menangani informasi sensitif seperti data medis dan keuangan.

## F. Manajemen Kualitas Layanan (QoS) pada WLAN

### Pengertian Quality of Service (QoS)

Quality of Service (QoS) adalah fitur yang memungkinkan pengelolaan lalu lintas jaringan dengan cara memberikan prioritas lebih tinggi pada jenis data tertentu. QoS sangat penting dalam WLAN yang menangani berbagai macam data, seperti video streaming, panggilan VoIP, dan lalu lintas data normal.

### Fungsi QoS dalam WLAN

QoS memungkinkan jaringan untuk mengatur alokasi bandwidth berdasarkan prioritas, misalnya dengan memberikan bandwidth lebih tinggi untuk panggilan VoIP dan video konferensi dibandingkan dengan browsing biasa.



Gambar 40. Alokasi Bandwidth dengan QoS

## Studi Kasus: Penerapan QoS pada Jaringan Perkantoran

Perusahaan yang menggunakan aplikasi VoIP untuk komunikasi internal dan eksternal mengimplementasikan QoS untuk memastikan panggilan suara tidak terganggu oleh lalu lintas data lainnya. Dengan QoS, panggilan suara diberi prioritas yang lebih tinggi, sehingga kualitas komunikasi tetap terjaga.

### Hasil Riset Terbaru

Riset terbaru menunjukkan bahwa **Wi-Fi 6** memiliki fitur QoS yang lebih canggih untuk menangani lingkungan dengan lalu lintas data yang padat. Teknologi ini memberikan prioritas otomatis pada perangkat yang membutuhkan bandwidth lebih tinggi, seperti perangkat IoT yang digunakan dalam industry.

## G. Implementasi Praktis Manajemen dan Keamanan Jaringan WLAN

### Langkah-langkah Implementasi

1. **Pemantauan Jaringan dengan SNMP:** Menggunakan SNMP untuk mengumpulkan informasi real-time tentang kinerja dan status perangkat.
2. **Pengaturan Frekuensi WLAN:** Memilih antara frekuensi 2.4 GHz, 5 GHz, atau bahkan 6 GHz untuk mengoptimalkan kecepatan dan jangkauan sesuai kebutuhan.
3. **Penerapan Keamanan WPA3 dan VPN:** Mengamankan WLAN dengan menggunakan WPA3 dan mengimplementasikan VPN untuk melindungi data sensitif.
4. **Menggunakan QoS untuk Manajemen Lalu Lintas:** Memberikan prioritas pada aplikasi kritis seperti VoIP dan video conference agar kualitas tetap terjaga.

## Studi Kasus: Implementasi Manajemen dan Keamanan di Gedung Pemerintahan

Di gedung pemerintahan, manajemen jaringan menggunakan SNMP untuk memantau semua perangkat yang terhubung ke WLAN, sementara WPA3 digunakan untuk mengamankan jaringan nirkabel. VPN juga diterapkan untuk memastikan data yang dikirimkan aman dari risiko penyadapan atau gangguan.

### H. Ringkasan dan Rangkuman Bab

Di bab ini telah mempelajari:

- **Konsep Manajemen Jaringan:** Fungsi dan pentingnya manajemen jaringan dalam mengoptimalkan performa dan keamanan jaringan.
- **Protokol SNMP untuk Pemantauan:** Cara kerja SNMP dalam manajemen perangkat jaringan.
- **Teknologi WLAN dan Standar IEEE 802.11:** Evolusi standar WLAN dan perbedaan antara frekuensi 2.4 GHz dan 5 GHz.
- **Keamanan WLAN dengan WPA3 dan Autentikasi RADIUS:** Teknik keamanan yang penting untuk melindungi jaringan nirkabel.
- **Manajemen Kualitas Layanan (QoS):** Fitur QoS yang mengatur alokasi bandwidth berdasarkan prioritas aplikasi.



# BAB 10

## KEAMANAN JARINGAN KOMPUTER



## A. Pengantar Keamanan Jaringan

3

### Definisi dan Pentingnya Keamanan Jaringan

Keamanan jaringan adalah praktik untuk melindungi integritas, ketersediaan, dan kerahasiaan data dan sistem di jaringan komputer. Dengan meningkatnya ancaman keamanan, perlindungan terhadap data dan layanan jaringan menjadi prioritas utama di berbagai organisasi.

### Tujuan Keamanan Jaringan

Keamanan jaringan memiliki tiga tujuan utama, yaitu:

1. **Confidentiality (Kerahasiaan):** Menjaga data tetap pribadi dan terlindungi dari akses pihak yang tidak berwenang.
2. **Integrity (Integritas):** Memastikan data tidak diubah oleh pihak yang tidak berwenang.
3. **Availability (Ketersediaan):** Memastikan layanan jaringan tetap tersedia dan dapat diakses pengguna yang sah.

### Studi Kasus: Keamanan Data di Institusi Keuangan

Bank-bank besar menggunakan berbagai lapisan keamanan jaringan untuk melindungi data pelanggan. Misalnya, bank menerapkan enkripsi dan autentikasi dua faktor untuk memastikan hanya pihak yang berwenang yang dapat mengakses sistem perbankan online.

7

219

1

## B. Jenis Ancaman Keamanan Jaringan

12

### Malware

Malware (malicious software) adalah perangkat lunak berbahaya yang dirancang untuk merusak atau mengganggu jaringan komputer. Jenis-jenis malware meliputi virus, worm, ransomware, dan spyware.



Gambar 41. Cara Kerja Ransomware

58

- Studi Kasus: Serangan Ransomware pada Rumah Sakit  
Sebuah rumah sakit di AS terkena serangan ransomware, yang menyebabkan data pasien terenkripsi dan tidak dapat diakses. Rumah sakit terpaksa membayar tebusan untuk memulihkan data pasien. Kejadian ini menggarisbawahi pentingnya keamanan jaringan yang kuat di sektor kesehatan.

### DDoS (Distributed Denial of Service)

Serangan DDoS bertujuan untuk mengganggu layanan jaringan dengan membanjiri server dengan lalu lintas palsu, sehingga menyebabkan layanan tidak tersedia bagi pengguna yang sah.

- Studi Kasus: Serangan DDoS pada Situs Pemerintah  
Serangan DDoS menargetkan situs pemerintah untuk mematikan layanan online bagi warga. Dengan serangan DDoS, penyerang berusaha menekan pemerintah agar memenuhi tuntutan mereka atau hanya sekadar menunjukkan kemampuan teknis mereka.



## IPsec

66

IPsec (Internet Protocol Security) adalah protokol yang mengenkripsi dan mengotentikasi data pada lapisan IP. IPsec sering digunakan untuk membuat koneksi VPN yang aman.

84

## VPN (Virtual Private Network)

VPN memungkinkan pengguna untuk mengakses jaringan dengan aman melalui koneksi terenkripsi. Ini melindungi data pengguna dari penyadapan di jaringan publik.

### Studi Kasus: Penggunaan VPN di Perusahaan

Perusahaan menerapkan VPN bagi karyawan yang bekerja dari rumah untuk mengakses data perusahaan dengan aman, sehingga data tidak terekspos di jaringan publik.

## D. Firewall dan Intrusion Detection System (IDS/IPS)

### Pengertian Firewall

1

Firewall adalah perangkat keamanan yang memfilter lalu lintas jaringan berdasarkan aturan yang ditentukan. Firewall melindungi jaringan dari akses yang tidak sah dan serangan dari luar.

### Intrusion Detection and Prevention Systems (IDS/IPS)

IDS adalah sistem yang mendeteksi aktivitas mencurigakan di jaringan, sementara IPS memiliki kemampuan untuk mencegah serangan secara otomatis.



Gambar 43. Cara Kerja IDS

### Studi Kasus: Implementasi Firewall dan IPS di Pusat Data

Pusat data menggunakan firewall dan IPS untuk melindungi server mereka dari serangan DDoS dan serangan langsung lainnya. Dengan sistem ini, pusat data dapat memblokir aktivitas mencurigakan sebelum mencapai server utama.

## E. Kebijakan dan Manajemen Keamanan Jaringan

### Kebijakan Akses Jaringan

Kebijakan akses jaringan memastikan bahwa hanya pengguna dengan izin yang dapat mengakses sistem atau data tertentu.

### Manajemen Risiko

Manajemen risiko melibatkan proses identifikasi, analisis, dan mitigasi risiko keamanan dalam jaringan. Ini termasuk evaluasi ancaman potensial dan penerapan langkah-langkah pencegahan.

## Pentingnya Audit Keamanan

12

Audit keamanan dilakukan secara berkala untuk memeriksa potensi kerentanan dan memastikan bahwa jaringan mematuhi standar keamanan.

### Studi Kasus: Kebijakan Keamanan di Sektor Kesehatan

Rumah sakit menerapkan kebijakan ketat mengenai akses data pasien dan audit rutin untuk mencegah kebocoran data medis. Hanya dokter dan perawat berwenang yang dapat mengakses data pasien dengan autentikasi tambahan.

## F. Riset Terbaru dalam Keamanan Jaringan

3

### Zero Trust Architecture

Zero Trust adalah pendekatan keamanan yang menganggap bahwa setiap permintaan akses di jaringan harus divalidasi. Pendekatan ini mengurangi risiko akses yang tidak sah di jaringan.

### AI dan Machine Learning untuk Deteksi Ancaman

3

Penggunaan AI dalam keamanan jaringan memungkinkan deteksi ancaman secara real-time dengan menganalisis pola lalu lintas jaringan. AI dapat mengenali pola serangan yang kompleks dan merespons secara otomatis.

### Blockchain dalam Keamanan Jaringan

Blockchain dapat digunakan untuk mengamankan transaksi dan autentikasi, terutama dalam jaringan yang membutuhkan keandalan tinggi dan transparansi.

## G. Implementasi Keamanan Jaringan di Dunia Nyata

### Langkah-langkah Implementasi

27

1. **Menggunakan Firewall dan IDS/IPS:** Melindungi jaringan dari serangan dengan memblokir akses mencurigakan.
2. **Memilih Protokol Keamanan yang Tepat:** Seperti TLS untuk enkripsi data dan VPN untuk koneksi aman.
3. **Melakukan Pelatihan Keamanan bagi Karyawan:** Mencegah ancaman phishing dan meningkatkan kesadaran akan risiko keamanan.

### Studi Kasus: Penerapan Keamanan di Bank

Bank menerapkan kebijakan Zero Trust dan autentikasi multifaktor bagi karyawan untuk memastikan data pelanggan tetap aman. Selain itu, mereka menggunakan firewall, IDS, dan VPN bagi karyawan yang bekerja dari rumah.

## H. Ringkasan dan Rangkuman Bab

Di bab ini telah mempelajari:

8

- **Konsep dan Tujuan Keamanan Jaringan:** Menjaga integritas, kerahasiaan, dan ketersediaan data di jaringan.
- **Jenis-jenis Ancaman:** Seperti malware, DDoS, dan phishing.
- **Protokol dan Teknik Keamanan:** Termasuk SSL/TLS, IPsec, dan VPN.
- **Firewall dan IDS/IPS:** Penggunaan perangkat keamanan untuk mencegah dan mendeteksi serangan.
- **Riset Terbaru dalam Keamanan Jaringan:** Zero Trust, AI, dan blockchain dalam keamanan jaringan.

# BAB 11

## VIRTUALISASI DAN JARINGAN BERBASIS CLOUD



## A. Pengertian Virtualisasi dan Manfaatnya dalam Jaringan

### Definisi Virtualisasi Jaringan

Virtualisasi jaringan adalah proses menciptakan versi virtual dari perangkat keras jaringan, seperti router, switch, dan firewall, menggunakan perangkat lunak. Dengan virtualisasi, sumber daya jaringan dapat dikelola secara fleksibel, diatur secara terpusat, dan dioptimalkan sesuai kebutuhan.

### Manfaat Virtualisasi

Virtualisasi jaringan memiliki beberapa manfaat utama:

- **Efisiensi Penggunaan Sumber Daya:** Virtualisasi memungkinkan pengalokasian sumber daya jaringan secara dinamis sesuai kebutuhan.
- **Penghematan Biaya:** Dengan memvirtualisasikan perangkat, perusahaan dapat mengurangi biaya perangkat keras dan perawatan.
- **Skalabilitas yang Tinggi:** Jaringan dapat diperluas atau dikurangi tanpa perlu menambah atau mengganti perangkat keras.

### Studi Kasus: Virtualisasi Jaringan di Perusahaan E-commerce

Perusahaan e-commerce menggunakan virtualisasi jaringan untuk mengelola server dan aplikasi di saat volume transaksi tinggi, seperti saat penjualan besar. Dengan virtualisasi, perusahaan dapat menambah kapasitas server dan mengatur lalu lintas jaringan sesuai kebutuhan, sehingga tidak terjadi kemacetan atau downtime.

## B. Jenis-Jenis Virtualisasi Jaringan

1

### Virtualisasi Fungsi Jaringan (NFV–Network Function Virtualization)

NFV adalah teknologi yang memvirtualisasikan fungsi jaringan, seperti firewall, router, dan load balancer, sehingga dapat dioperasikan dalam perangkat lunak di server standar.

#### 1. Cara Kerja NFV

NFV menggantikan perangkat keras jaringan tradisional dengan perangkat lunak yang dijalankan di server umum. Ini memudahkan penyedia layanan untuk mengelola, memelihara, dan mengkonfigurasi fungsi jaringan.



Gambar 44. Struktur NFV

2. Studi Kasus: NFV di Perusahaan Telekomunikasi  
Perusahaan telekomunikasi menggunakan NFV untuk memvirtualisasikan perangkat mereka. Dengan NFV, penyedia

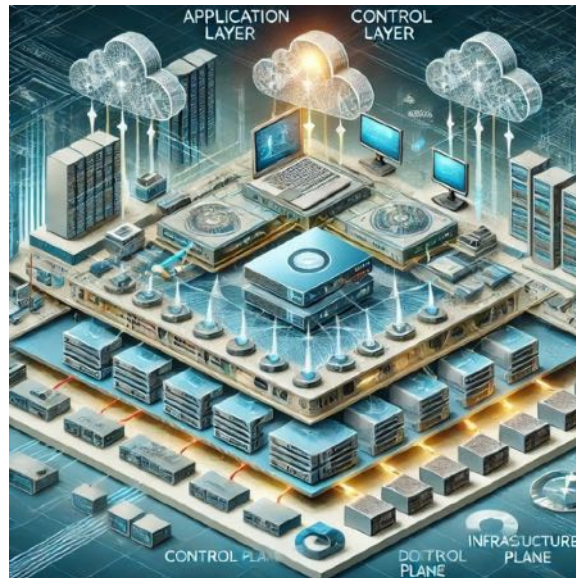
layanan dapat menambah fungsi jaringan baru, seperti firewall virtual, tanpa harus menambah perangkat keras fisik.

### **Virtualisasi Jaringan Software-Defined Networking (SDN)**

SDN adalah teknologi yang memisahkan kontrol jaringan dari perangkat keras fisik, sehingga kontrol jaringan dikelola melalui perangkat lunak.

#### 1. Cara Kerja SDN

SDN memungkinkan administrator untuk mengatur jaringan melalui pengontrol terpusat yang berkomunikasi dengan perangkat keras jaringan. Ini memberikan fleksibilitas untuk mengelola lalu lintas jaringan dan mengoptimalkan performa.



**Gambar 45.** Arsitektur SDN

#### 2. Studi Kasus: SDN di Pusat Data

Pusat data yang besar menggunakan SDN untuk mempermudah pengelolaan dan pemantauan jaringan secara efisien. SDN memungkinkan administrator pusat data untuk mengelola lalu

lintas jaringan yang kompleks dan memaksimalkan penggunaan sumber daya jaringan.

## C. Cloud Computing dan Layanan Berbasis Cloud

### Definisi Cloud Computing

Cloud computing adalah model penyediaan layanan komputasi, seperti server, penyimpanan, dan aplikasi, melalui internet. Cloud memungkinkan perusahaan untuk menggunakan sumber daya komputasi tanpa harus memiliki infrastruktur fisik.

### Jenis Layanan Cloud

- **Infrastructure as a Service (IaaS):** Menyediakan infrastruktur komputasi virtual, seperti server dan penyimpanan.
- **Platform as a Service (PaaS):** Menyediakan platform untuk pengembangan aplikasi tanpa harus mengelola infrastruktur.
- **Software as a Service (SaaS):** Menyediakan aplikasi perangkat lunak yang dapat diakses secara online tanpa perlu diinstal di perangkat pengguna.



Gambar 46. Model Layanan Cloud

## Studi Kasus: Implementasi Cloud pada Perusahaan Retail

Perusahaan retail menggunakan layanan cloud IaaS untuk menyimpan data pelanggan dan mengelola inventaris secara terpusat. PaaS juga digunakan untuk mengembangkan aplikasi e-commerce mereka, sementara SaaS digunakan untuk mengelola layanan pelanggan secara online.

### Hasil Riset Terbaru

Riset terbaru menunjukkan bahwa **adopsi multi-cloud** semakin populer di kalangan perusahaan besar, di mana mereka menggunakan berbagai penyedia cloud untuk menghindari ketergantungan pada satu platform dan memaksimalkan fleksibilitas layanan.

## D. Manajemen Jaringan di Lingkungan Cloud

### Pengelolaan Sumber Daya di Cloud

Manajemen jaringan di lingkungan cloud mencakup pengelolaan sumber daya, seperti pemantauan penggunaan bandwidth, alokasi kapasitas penyimpanan, dan pengelolaan keamanan.

### Monitoring dan Pemantauan Kinerja

Cloud menyediakan alat monitoring untuk memantau kinerja jaringan, seperti CloudWatch di AWS, yang memudahkan administrator untuk mendeteksi masalah dan meningkatkan kinerja jaringan cloud secara proaktif.

### Studi Kasus: Pemantauan Kinerja di Pusat Data Berbasis Cloud

Pusat data berbasis cloud menggunakan alat monitoring untuk mengidentifikasi server yang mengalami overload atau jaringan yang tidak stabil. Dengan demikian, tim IT dapat merespons dan menyesuaikan sumber daya untuk mencegah penurunan performa.

## Hasil Riset Terbaru

Penelitian menunjukkan bahwa penggunaan **AI dalam monitoring jaringan cloud** mulai diterapkan, di mana AI digunakan untuk memprediksi dan menangani masalah performa jaringan sebelum terjadi gangguan.

## E. Keamanan di Jaringan Berbasis Cloud

### Tantangan Keamanan Cloud

Keamanan cloud menghadapi beberapa tantangan, seperti:

- **Perlindungan Data:** Data di cloud harus dilindungi dari akses pihak ketiga yang tidak sah.
- **Manajemen Akses:** Memastikan hanya pengguna yang berwenang yang dapat mengakses data dan aplikasi di cloud.
- **Kepatuhan dan Regulasi:** Memastikan data di cloud mematuhi regulasi lokal dan internasional.

### Teknik Keamanan di Cloud

- **Enkripsi Data:** Melindungi data yang disimpan di cloud dengan enkripsi.
- **Autentikasi Multi-Faktor:** Menggunakan lapisan autentikasi tambahan untuk mengamankan akses cloud.
- **Backup dan Pemulihan Data:** Menyediakan cadangan data yang tersimpan di cloud untuk menghindari kehilangan data.



Gambar 47. Teknik Keamanan di Lingkungan Cloud

## Studi Kasus: Keamanan Cloud di Layanan Kesehatan

11

Layanan kesehatan menggunakan **enkripsi dan autentikasi multi-faktor** untuk melindungi data pasien yang disimpan **di cloud**. Dengan adanya regulasi seperti HIPAA di AS, keamanan cloud di sektor kesehatan menjadi prioritas utama.

### Hasil Riset Terbaru

Penelitian terbaru menunjukkan bahwa **zero-trust architecture** semakin banyak diterapkan di lingkungan cloud untuk memastikan bahwa setiap akses ke jaringan diverifikasi tanpa asumsi kepercayaan awal.

## F. Kontainerisasi dan Orkestrasi di Cloud

240

### Pengertian Kontainerisasi

Kontainerisasi adalah metode yang mengemas aplikasi dan seluruh dependensinya ke dalam satu paket (kontainer) sehingga dapat dijalankan di berbagai lingkungan dengan konsistensi yang sama.

74

## Orkestrasi Kontainer

Orkestrasi kontainer adalah proses mengelola kontainer dalam skala besar. **Kubernetes** adalah platform orkestrasi kontainer yang populer untuk mempermudah pengelolaan aplikasi berbasis kontainer di lingkungan cloud.



Gambar 48. Orkestrasi Kontainer dengan Kubernetes

### Studi Kasus: Implementasi Kontainer dan Kubernetes di Perusahaan Teknologi

Perusahaan teknologi menggunakan Kubernetes untuk mengelola ribuan kontainer aplikasi mereka di cloud. Dengan Kubernetes, perusahaan dapat memelihara, memperbarui, dan mengukur aplikasi dengan efisiensi yang lebih tinggi.

### Hasil Riset Terbaru

Penelitian menunjukkan bahwa kontainerisasi menjadi pilihan utama untuk pengembangan aplikasi modern, dan **serverless computing** mulai digunakan sebagai langkah lanjutan untuk menjalankan fungsi-fungsi aplikasi tanpa perlu mengelola server fisik.

## G. Implementasi Praktis Virtualisasi dan Jaringan Cloud di Berbagai Lingkungan

### Langkah-langkah Implementasi

1. **Memilih Jenis Layanan Cloud:** Menentukan apakah IaaS, PaaS, atau SaaS yang sesuai dengan kebutuhan.
2. **Menggunakan Alat Monitoring untuk Pengelolaan Cloud:** Mengimplementasikan monitoring untuk pemantauan kinerja dan keamanan jaringan.
3. **Mengimplementasikan Teknik Keamanan yang Tepat:** Menggunakan enkripsi, autentikasi multi-faktor, dan backup data untuk melindungi cloud.

### Studi Kasus: Implementasi Cloud pada Industri Manufaktur

Perusahaan manufaktur mengimplementasikan IaaS untuk menyimpan data produksi dan PaaS untuk pengembangan perangkat lunak pemantauan produksi. Dengan cloud, perusahaan dapat mengurangi biaya penyimpanan dan mempercepat pengembangan perangkat lunak.

## H. Ringkasan dan Rangkuman Bab

Di bab ini telah mempelajari:

- **Konsep Virtualisasi dan Manfaatnya:** Termasuk SDN dan NFV dalam penerapan jaringan virtual.
- **Layanan Cloud Computing:** Jenis layanan cloud seperti IaaS, PaaS, dan SaaS.
- **Manajemen Jaringan dan Keamanan Cloud:** Teknik untuk memonitor dan mengamankan jaringan di lingkungan cloud.
- **Kontainerisasi dan Orkestrasi dengan Kubernetes:** Mengelola aplikasi berbasis kontainer dalam skala besar.

# BAB 12

82

## INTERNET OF THINGS (IOT) DAN JARINGAN SENSOR



47

## A. Pengertian Internet of Things (IoT)

### Definisi IoT

Internet of Things (IoT) adalah konsep yang menghubungkan perangkat fisik sehari-hari ke internet, memungkinkan perangkat ini untuk saling berkomunikasi, bertukar data, dan bekerja secara otomatis tanpa campur tangan manusia. Contoh perangkat IoT meliputi sensor, perangkat pintar, dan sistem otomasi.

### Komponen Utama IoT

- **Perangkat IoT:** Perangkat fisik yang terhubung dan dapat berinteraksi di jaringan, seperti sensor suhu, kamera keamanan, dan perangkat pintar lainnya.
- **Jaringan Komunikasi:** Jaringan yang menghubungkan perangkat IoT, seperti Wi-Fi, Bluetooth, atau Zigbee.
- **Platform IoT:** Platform yang mengelola data dari perangkat IoT, menyediakan penyimpanan, analisis data, dan pengelolaan perangkat.

### Studi Kasus: IoT dalam Pertanian Cerdas

Petani menggunakan perangkat IoT seperti sensor kelembaban tanah dan sistem irigasi pintar untuk mengoptimalkan penggunaan air dan meningkatkan hasil pertanian. Sistem ini dapat mengirimkan data ke platform manajemen pertanian sehingga petani dapat mengambil keputusan yang lebih tepat berdasarkan kondisi aktual lahan.

## B. Arsitektur dan Jaringan Sensor IoT

### Arsitektur Jaringan IoT

Arsitektur IoT biasanya memiliki tiga lapisan utama:

1. **Perception Layer (Lapisan Perangkat):** Tempat perangkat dan sensor beroperasi untuk mengumpulkan data dari lingkungan.

1

2. **Network Layer (Lapisan Jaringan):** Menyediakan konektivitas jaringan untuk mengirim data dari perangkat ke server.
3. **Application Layer (Lapisan Aplikasi):** Menerjemahkan data menjadi informasi yang berguna dan dapat diakses pengguna.



Gambar 49. Arsitektur Tiga Lapisan IoT

## Jaringan Sensor

Jaringan sensor adalah kumpulan sensor yang ditempatkan di berbagai lokasi untuk mengumpulkan data secara real-time. Sensor-sensor ini dapat mengukur berbagai parameter seperti suhu, kelembaban, cahaya, dan tekanan.

### Studi Kasus: Jaringan Sensor pada Lingkungan Industri

Di lingkungan industri, jaringan sensor digunakan untuk memantau kondisi mesin dan lingkungan kerja. Sensor suhu dan getaran ditempatkan pada mesin produksi untuk mendeteksi potensi kegagalan. Data yang dikumpulkan memungkinkan tim teknis melakukan pemeliharaan prediktif dan mengurangi risiko kerusakan mesin.

11

## Hasil Riset Terbaru

Penelitian terbaru menunjukkan bahwa jaringan sensor dengan teknologi **edge computing** dapat memproses data secara lokal, mengurangi latensi, dan mempercepat respons, khususnya dalam lingkungan industri di mana waktu respons sangat penting.

## C. Protokol Jaringan untuk IoT

### MQTT (Message Queuing Telemetry Transport)

MQTT adalah protokol komunikasi ringan yang dirancang untuk jaringan dengan bandwidth rendah dan perangkat yang memiliki daya terbatas. MQTT ideal untuk IoT karena efisien dalam mengirim data dari perangkat ke server melalui mekanisme publish-subscribe.



Gambar 50. Cara Kerja MQTT

- Studi Kasus: MQTT dalam Sistem Smart Home  
Dalam smart home, MQTT digunakan untuk mengontrol berbagai perangkat seperti lampu dan AC melalui smartphone. Ketika pengguna mengirim perintah melalui aplikasi, MQTT meneruskan perintah tersebut ke perangkat terkait untuk melakukan tindakan yang diinginkan.

1

## CoAP (Constrained Application Protocol)

CoAP adalah protokol yang dirancang khusus untuk perangkat IoT dengan sumber daya terbatas. CoAP menggunakan UDP sebagai protokol dasar, sehingga cocok untuk lingkungan di mana efisiensi dan kecepatan diperlukan.

- **Studi Kasus: CoAP dalam Pemantauan Lingkungan**  
CoAP digunakan dalam sistem pemantauan lingkungan untuk mengirim data suhu, kelembaban, dan kualitas udara dari sensor ke server pusat. Protokol ini cocok untuk sensor yang mengirimkan data berkala dengan volume kecil di area yang sulit dijangkau.

## Zigbee dan Bluetooth Low Energy (BLE)

Zigbee dan BLE adalah protokol komunikasi nirkabel dengan konsumsi daya rendah yang cocok untuk perangkat IoT dalam jarak dekat. Zigbee biasanya digunakan dalam jaringan sensor, sedangkan BLE digunakan pada perangkat yang membutuhkan daya baterai rendah.

- **Studi Kasus: Zigbee dalam Sistem Otomasi Rumah**  
Sistem otomasi rumah menggunakan Zigbee untuk menghubungkan perangkat seperti lampu, kamera keamanan, dan sensor pintu. Dengan konsumsi daya yang rendah, Zigbee memungkinkan perangkat bekerja dalam waktu lama dengan baterai yang lebih kecil.

## Hasil Riset Terbaru

Penelitian menunjukkan bahwa kombinasi antara MQTT dan CoAP dalam IoT memungkinkan aplikasi yang lebih efisien, dengan CoAP digunakan untuk data real-time dan MQTT untuk komunikasi yang lebih luas dan reliabel.

82



## Studi Kasus: Keamanan IoT dalam Kesehatan

Rumah sakit yang menggunakan perangkat IoT untuk pemantauan pasien memerlukan keamanan tinggi. Data vital pasien harus dilindungi melalui enkripsi, dan perangkat hanya dapat diakses oleh tenaga medis yang berwenang untuk mencegah kebocoran data pribadi.

### Hasil Riset Terbaru

Riset menunjukkan bahwa **blockchain** dapat diterapkan untuk keamanan IoT dengan menyediakan metode otentikasi terdesentralisasi. Teknologi ini menjaga integritas data dan memastikan hanya pengguna berotorisasi yang dapat mengakses perangkat dan data IoT.

## E. Tantangan dan Pengembangan IoT di Masa Depan

### Tantangan Utama dalam Pengembangan IoT

- **Skalabilitas:** Menangani jumlah perangkat yang terus bertambah di jaringan.
- **Interoperabilitas:** Menyediakan kompatibilitas antar perangkat IoT dari berbagai vendor.
- **Daya Tahan Baterai:** Mengoptimalkan daya pada perangkat IoT agar bisa bertahan lebih lama.

### Pengembangan Teknologi IoT

- **Edge Computing:** Mengolah data lebih dekat ke sumber data (perangkat IoT) untuk mengurangi latensi.
- **AI dalam IoT:** Menggunakan kecerdasan buatan untuk menganalisis data IoT dan mengotomatisasi respons berdasarkan pola tertentu.
- **5G untuk IoT:** Menggunakan jaringan 5G untuk mempercepat koneksi antar perangkat IoT di wilayah yang luas.



Gambar 52. Teknologi IoT Masa Depan

### Studi Kasus: Implementasi AI dalam Pemeliharaan Prediktif

Perusahaan manufaktur menggunakan AI di jaringan IoT untuk pemeliharaan prediktif. Sensor memantau kondisi mesin dan mengirimkan data ke sistem AI yang menganalisis potensi kegagalan. Sistem ini dapat memprediksi kapan pemeliharaan perlu dilakukan, mengurangi biaya perbaikan.

### Hasil Riset Terbaru

Penelitian menunjukkan bahwa kombinasi **5G dan IoT** memungkinkan aplikasi IoT dalam skala besar, seperti smart city, di mana banyak perangkat terhubung dan mengirim data real-time dengan latensi minimal.

## F. Implementasi IoT dan Jaringan Sensor di Dunia Nyata

### Langkah-langkah Implementasi IoT

1. **Memilih Protokol Komunikasi yang Tepat:** Seperti MQTT untuk jaringan dengan bandwidth rendah, atau Zigbee untuk perangkat yang menggunakan daya rendah.

2. **Mengamankan Koneksi IoT:** Menggunakan enkripsi dan otentikasi untuk melindungi data dan perangkat.
3. **Pengelolaan dan Pemeliharaan Jaringan Sensor:** Memastikan sensor berfungsi dengan baik dan data terkirim tanpa gangguan.

### Studi Kasus: Implementasi IoT dalam Smart City

Kota besar mengimplementasikan IoT untuk manajemen lalu lintas, pemantauan kualitas udara, dan pengelolaan limbah. Jaringan sensor ditempatkan di seluruh kota untuk mengirimkan data real-time ke pusat kontrol kota, memungkinkan pemerintah merespons permasalahan kota dengan lebih cepat.

## G. Ringkasan dan Rangkuman Bab

Di bab ini telah mempelajari:

- **Konsep IoT dan Jaringan Sensor:** Penggunaan dan penerapan perangkat IoT di berbagai bidang.
- **Arsitektur dan Protokol IoT:** Seperti MQTT, CoAP, dan Zigbee untuk komunikasi dan pengelolaan perangkat IoT.
- **Keamanan dan Privasi dalam IoT:** Tantangan dan teknik untuk melindungi perangkat dan data IoT.
- **Tantangan dan Pengembangan Teknologi IoT di Masa Depan:** Edge computing, AI, dan 5G sebagai teknologi pendukung utama IoT.



# BAB 13

## JARINGAN SELULER DAN 5G



## A. Evolusi Teknologi Jaringan Seluler (2G hingga 5G)

### Sejarah dan Perkembangan Jaringan Seluler

Jaringan seluler telah mengalami perkembangan pesat dari generasi pertama (1G) yang hanya mendukung panggilan suara hingga jaringan 5G yang mendukung kecepatan data yang sangat tinggi dan aplikasi canggih.

Tabel 5. Perbandingan Teknologi Jaringan Seluler dari 1G hingga 5G

Generasi	Tahun	Fitur Utama	Kecepatan Maksimal
1G	1980s	Panggilan suara analog	2.4 kbps
2G	1990s	Panggilan suara digital, SMS	64 kbps
3G	2000s	Internet mobile	2 Mbps
4G	2010s	Video streaming, VoIP	1 Gbps
5G	2020s	IoT, AR/VR, latensi rendah	10-20 Gbps



Gambar 53. Evolusi Jaringan Seluler

### Studi Kasus: Penerapan 4G dalam Layanan Transportasi Online

Layanan transportasi online seperti Gojek dan Grab memanfaatkan jaringan 4G untuk menyediakan konektivitas yang cepat bagi aplikasi

mereka. Dengan 4G, pengguna dapat mengakses peta real-time, melacak pengemudi, dan melakukan pembayaran online dengan latensi minimal.

## B. Arsitektur dan Komponen Jaringan 5G

### Komponen Utama Jaringan 5G

Jaringan 5G dibangun menggunakan arsitektur yang lebih kompleks untuk mendukung kecepatan data tinggi, latensi rendah, dan kapasitas besar. Komponen utama jaringan 5G meliputi:

- **Small Cells:** Pemancar kecil yang ditempatkan di berbagai lokasi untuk memperluas cakupan jaringan.
- **Massive MIMO (Multiple Input, Multiple Output):** Teknologi antena dengan banyak input dan output yang meningkatkan kapasitas dan efisiensi spektrum.
- **Millimeter Waves:** Frekuensi tinggi yang mendukung transmisi data berkecepatan tinggi tetapi memiliki jangkauan lebih pendek.
- **Network Slicing:** Segmentasi jaringan menjadi beberapa bagian virtual yang masing-masing dapat dioptimalkan untuk aplikasi tertentu.



Gambar 54. Arsitektur Jaringan 5G

## Studi Kasus: Implementasi Network Slicing di Industri Otomotif

Perusahaan otomotif menggunakan network slicing dalam jaringan 5G untuk memisahkan data otonom kendaraan dan layanan hiburan dalam mobil. Network slicing memungkinkan setiap aplikasi bekerja dengan kinerja optimal tanpa saling mengganggu.

### C. Aplikasi Jaringan 5G dalam Berbagai Sektor

#### Manufaktur dan Otomasi Industri

Jaringan 5G memungkinkan pengembangan industri pintar (smart manufacturing) dengan kemampuan untuk menghubungkan berbagai mesin dan perangkat IoT dalam lingkungan produksi. Teknologi ini memungkinkan pengawasan real-time, pemeliharaan prediktif, dan otomatisasi yang lebih canggih.

- **Studi Kasus: 5G dalam Pabrik Cerdas (Smart Factory)**  
Perusahaan manufaktur besar seperti Siemens telah menerapkan jaringan 5G di pabrik mereka untuk mendukung sensor dan mesin otomatis. Dengan 5G, data dari mesin dikirim ke server secara real-time, memungkinkan deteksi dini masalah dan meningkatkan efisiensi produksi.

#### Kesehatan dan Telemedicine

5G memungkinkan aplikasi telemedicine, seperti konsultasi jarak jauh dan pemantauan pasien secara real-time. Dengan latensi rendah, dokter dapat memantau kondisi pasien dan memberikan perawatan dari jarak jauh.

- **Studi Kasus: 5G untuk Konsultasi Medis Jarak Jauh**  
Di Korea Selatan, beberapa rumah sakit menggunakan 5G untuk menyediakan layanan konsultasi medis jarak jauh. Pasien di daerah terpencil dapat berkomunikasi dengan dokter secara real-time dan mendapatkan diagnosis serta saran medis yang cepat.

## Transportasi dan Kendaraan Otonom

Jaringan 5G memungkinkan kendaraan otonom untuk beroperasi dengan aman karena kecepatan data yang tinggi dan latensi rendah, yang diperlukan untuk reaksi cepat terhadap kondisi jalan.

- Studi Kasus: 5G dalam Uji Coba Kendaraan Otonom  
Perusahaan seperti Tesla dan Waymo mengandalkan 5G untuk mengembangkan teknologi kendaraan otonom. 5G memungkinkan kendaraan untuk mendeteksi objek dan mengirim data antar kendaraan (V2V) dalam hitungan milidetik, meningkatkan keamanan berkendara.

68

## Realitas Virtual dan Augmented Reality (VR/AR)

Jaringan 5G mendukung aplikasi VR/AR yang memerlukan bandwidth besar dan latensi rendah, seperti dalam game online, pelatihan interaktif, dan visualisasi data yang kompleks.

- Studi Kasus: 5G dalam Pelatihan Medis dengan AR  
Rumah sakit menggunakan 5G untuk pelatihan bedah dengan AR, di mana dokter dapat melihat simulasi 3D dari tubuh pasien dalam real-time. Teknologi ini membantu pelatihan yang lebih detail dan meningkatkan persiapan bedah.

39

## D. Keamanan dan Privasi dalam Jaringan 5G

### Tantangan Keamanan dalam 5G

Keamanan 5G menghadapi tantangan lebih kompleks karena jaringan yang terdesentralisasi dan koneksi perangkat yang masif. Tantangan utama mencakup:

- **Autentikasi dan Kontrol Akses:** Memastikan perangkat yang terhubung di jaringan 5G memiliki izin yang sah.
- **Serangan DDoS:** Menangani peningkatan risiko DDoS karena lebih banyak perangkat terhubung.

- **Privasi Data:** Menjaga kerahasiaan data yang dikirim melalui jaringan 5G.

### Teknik Keamanan untuk Jaringan 5G

- **Enkripsi Data:** Menggunakan metode enkripsi untuk melindungi data pengguna di jaringan.
- **Otentikasi Multi-Faktor (MFA):** Menambahkan lapisan keamanan untuk memastikan hanya pengguna sah yang dapat mengakses jaringan.
- **AI dalam Deteksi Ancaman:** Menggunakan kecerdasan buatan untuk mendeteksi dan mencegah serangan keamanan secara real-time.



Gambar 55. Sistem Keamanan 5G

### Studi Kasus: Keamanan 5G dalam Sektor Perbankan

Bank menggunakan jaringan 5G untuk mentransfer data transaksi secara cepat dan aman. Teknologi AI diterapkan untuk mendeteksi aktivitas mencurigakan secara real-time, sehingga data transaksi dapat diproses dengan risiko keamanan minimal.

## Hasil Riset Terbaru

Penelitian terbaru menunjukkan bahwa **AI-based cybersecurity** mulai diterapkan dalam 5G untuk mendeteksi pola anomali yang menunjukkan adanya ancaman, seperti percobaan peretasan dan serangan DDoS, dengan akurasi lebih tinggi dibandingkan sistem keamanan tradisional.

## E. Tantangan dan Potensi Pengembangan Jaringan 5G di Masa Depan

### Tantangan Pengembangan 5G

- **Biaya Infrastruktur:** Pembangunan jaringan 5G membutuhkan investasi yang besar untuk membangun menara 5G dan small cells.
- **Keterbatasan Jangkauan:** Millimeter waves memiliki jangkauan yang lebih pendek, sehingga lebih banyak pemancar diperlukan untuk cakupan yang merata.
- **Regulasi dan Kepatuhan:** Beberapa negara memiliki regulasi ketat terkait frekuensi yang digunakan oleh 5G.

### Potensi Teknologi Masa Depan dalam 5G

- **Jaringan 6G:** Penelitian mengenai 6G sedang dilakukan dengan fokus pada **kecepatan yang lebih tinggi, latensi yang lebih rendah, dan aplikasi komunikasi yang lebih kompleks.**
- **Integrasi dengan AI dan Machine Learning:** AI akan semakin banyak digunakan untuk mengelola jaringan 5G secara otomatis, termasuk manajemen bandwidth dan deteksi masalah.
- **Internet of Everything (IoE):** Menghubungkan tidak hanya perangkat fisik, tetapi juga data, proses, dan manusia dalam satu ekosistem yang terintegrasi.

157

12

## Studi Kasus: Uji Coba Jaringan 6G oleh Pemerintah China

China telah melakukan uji coba awal untuk jaringan 6G, yang diprediksi memiliki kecepatan hingga 100 kali lebih cepat daripada 5G. Teknologi ini diharapkan dapat mendukung aplikasi yang lebih kompleks, seperti kontrol robot dari jarak jauh dalam real-time.

### Hasil Riset Terbaru

Riset menunjukkan bahwa jaringan 6G di masa depan akan menggunakan terahertz frequency untuk meningkatkan kecepatan data dan kemampuan transmisi, meskipun ini masih menghadapi tantangan teknis besar dalam hal jangkauan dan infrastruktur.

## F. Implementasi Jaringan 5G di Dunia Nyata

### Langkah-langkah Implementasi Jaringan 5G

1. **Membangun Infrastruktur Small Cells:** Memasang small cells di area padat pengguna untuk meningkatkan cakupan dan kapasitas jaringan.
2. **Menggunakan Teknologi Network Slicing:** Mengimplementasikan network slicing untuk mengoptimalkan kinerja jaringan berdasarkan aplikasi tertentu.
3. **Menerapkan Keamanan Berlapis:** Menggunakan enkripsi, autentikasi, dan AI untuk menjaga keamanan data di jaringan 5G.

### Studi Kasus: Implementasi Jaringan 5G pada Perusahaan Logistik

Perusahaan logistik mengimplementasikan 5G untuk melacak pergerakan barang secara real-time dan memastikan konektivitas yang cepat antara gudang dan pusat distribusi. Dengan 5G, perusahaan dapat mengoptimalkan pengiriman dan merespons permintaan pelanggan dengan lebih cepat.

## G. Ringkasan dan Rangkuman Bab

Di bab ini telah mempelajari:

- **Evolusi Teknologi Jaringan Seluler:** Dari jaringan 1G hingga 5G dengan perbedaan kecepatan dan fitur utama.
- **Arsitektur dan Komponen 5G:** Termasuk massive MIMO, small cells, dan network slicing yang mendukung performa tinggi.
- **Aplikasi Jaringan 5G di Berbagai Sektor:** Seperti manufaktur, kesehatan, transportasi, dan VR/AR.
- **Keamanan dalam 5G:** Tantangan dan solusi keamanan yang melindungi data dan perangkat di jaringan 5G.
- **Pengembangan Teknologi Masa Depan dalam 5G:** Potensi 6G dan integrasi AI untuk meningkatkan efisiensi jaringan.

60



# BAB 14

## PENGELOLAAN BANDWIDTH DAN PENGOPTIMALAN JARINGAN



## A. Pengertian Bandwidth dan Pentingnya Pengelolaan Bandwidth

### Definisi Bandwidth

Bandwidth adalah kapasitas maksimum jaringan untuk mentransmisikan data dalam satuan waktu tertentu. Bandwidth biasanya diukur dalam Mbps atau Gbps dan menggambarkan jumlah data yang dapat dikirim atau diterima oleh suatu jaringan per detik.

### Pentingnya Pengelolaan Bandwidth

Pengelolaan bandwidth sangat penting untuk menjaga performa jaringan, terutama dalam jaringan besar atau padat pengguna. Pengelolaan yang efektif membantu menghindari kemacetan, mengoptimalkan penggunaan sumber daya, dan memastikan pengalaman pengguna yang lebih baik.

### Studi Kasus: Pengelolaan Bandwidth di Jaringan Kampus

Di jaringan kampus, pengelolaan bandwidth digunakan untuk memprioritaskan akses internet bagi ruang kelas dan perpustakaan, dibandingkan dengan area umum. Hal ini memungkinkan mahasiswa mengakses materi kuliah tanpa terganggu oleh lalu lintas data di area lain yang kurang penting untuk pembelajaran.

## B. Teknik Pengelolaan Bandwidth

### Quality of Service (QoS)

Quality of Service (QoS) adalah teknik yang mengatur lalu lintas jaringan berdasarkan prioritas data. Dengan QoS, administrator dapat mengatur alokasi bandwidth untuk aplikasi tertentu, seperti video streaming atau panggilan VoIP, sehingga aplikasi tersebut memiliki performa yang optimal.



**Gambar 56.** Alokasi Bandwidth dengan QoS

- **Studi Kasus: Penerapan QoS di Perusahaan Multinasional**  
Perusahaan multinasional menggunakan QoS untuk memprioritaskan bandwidth pada aplikasi konferensi video dan VoIP yang digunakan untuk rapat antar cabang. Dengan QoS, perusahaan dapat menjaga kualitas komunikasi yang stabil dan jelas, terutama dalam rapat lintas negara.

### Traffic Shaping

Traffic shaping adalah teknik untuk mengontrol lalu lintas jaringan dengan menyesuaikan kecepatan data yang diizinkan dalam waktu tertentu. Dengan traffic shaping, administrator dapat mengurangi kemacetan jaringan pada jam-jam sibuk dengan menurunkan bandwidth untuk aplikasi yang tidak kritis.

- **Studi Kasus: Traffic Shaping di Jaringan Kampus**  
Universitas menerapkan traffic shaping untuk membatasi bandwidth aplikasi streaming video di jaringan umum, sehingga bandwidth lebih banyak tersedia bagi ruang kelas yang membutuhkan akses cepat ke materi pembelajaran online.

129

## Load Balancing

Load balancing adalah teknik untuk mendistribusikan lalu lintas jaringan secara merata di beberapa server atau perangkat. Dengan load balancing, beban kerja dapat dibagi, mengurangi risiko kemacetan dan meningkatkan keandalan jaringan.



Gambar 57. Cara Kerja Load Balancing

- Studi Kasus: Load Balancing pada E-commerce  
Situs e-commerce besar menggunakan load balancing untuk mendistribusikan lalu lintas selama masa promosi atau diskon besar. Load balancing memastikan bahwa server tidak kelebihan beban dan pengunjung tetap dapat mengakses situs dengan cepat.

## Hasil Riset Terbaru

Penelitian terbaru menunjukkan bahwa **AI dalam load balancing** dapat meningkatkan efisiensi dengan menganalisis pola lalu lintas secara real-time. AI membantu memprediksi kemacetan dan mendistribusikan lalu lintas lebih efektif, terutama dalam skala jaringan yang besar seperti pusat data.

59

## C. Perangkat Pengelola Jaringan

### Proxy Server

Proxy server bertindak sebagai perantara antara pengguna dan internet. Proxy server dapat menyimpan data yang sering diakses dalam cache, menghemat bandwidth, dan meningkatkan kecepatan akses bagi pengguna.

- Studi Kasus: Penggunaan Proxy di Sekolah  
Sekolah menggunakan proxy server untuk menyimpan cache halaman web yang sering diakses siswa. Dengan proxy, sekolah dapat mengurangi penggunaan bandwidth dan mempercepat akses ke situs web akademik.

### Load Balancer

Load balancer adalah perangkat yang membagi lalu lintas jaringan ke beberapa server. Load balancer dapat berupa perangkat keras atau perangkat lunak, dan digunakan untuk memastikan bahwa jaringan tetap stabil dan efisien meskipun beban lalu lintas tinggi.

### Perangkat Quality of Service (QoS)

Beberapa router dan switch memiliki pengaturan QoS yang memungkinkan administrator mengatur prioritas lalu lintas jaringan berdasarkan aplikasi atau jenis data.



Gambar 58. Perangkat Pengelola Jaringan

## D. Analisis dan Pengukuran Kinerja Jaringan

### Metode Pengukuran Kinerja

Untuk mengukur performa jaringan, beberapa metrik penting yang perlu diperhatikan adalah:

- **Bandwidth Utilization:** Mengukur seberapa banyak bandwidth yang digunakan dari kapasitas total.
- **Latency:** Waktu yang dibutuhkan data untuk berpindah dari sumber ke tujuan.
- **Packet Loss:** Persentase data yang hilang dalam transmisi, yang dapat mempengaruhi kualitas layanan.

### Alat Pengukuran Kinerja

Alat seperti **Wireshark**, **SolarWinds Network Performance Monitor**, dan **Ping** digunakan untuk menganalisis dan memantau performa jaringan. Alat-alat ini membantu administrator dalam mengidentifikasi masalah dan meningkatkan kualitas jaringan.

## Studi Kasus: Penggunaan Alat Pengukuran di Perusahaan Teknologi

1

Perusahaan teknologi besar menggunakan alat seperti SolarWinds untuk memantau jaringan mereka dan mendeteksi anomali. Dengan alat ini, administrator dapat memantau bandwidth utilization, latency, dan packet loss untuk menjaga performa optimal.

27

## E. Pengoptimalan Jaringan dengan AI dan Machine Learning

### Peran AI dalam Pengelolaan Bandwidth

13

AI dan machine learning memberikan kemampuan analitik yang lebih baik dalam mengelola bandwidth. AI dapat menganalisis lalu lintas jaringan secara real-time, memprediksi kemacetan, dan secara otomatis menyesuaikan alokasi bandwidth sesuai kebutuhan.

### Teknologi Machine Learning untuk Prediksi Kemacetan

Machine learning dapat memprediksi titik kemacetan di jaringan berdasarkan pola lalu lintas. Prediksi ini memungkinkan pengaturan bandwidth yang lebih efisien dan pencegahan kemacetan sebelum terjadi.

### Studi Kasus: Penggunaan AI di Pusat Data

Pusat data menggunakan teknologi AI untuk memprediksi kebutuhan bandwidth di jam-jam sibuk dan mengalokasikan bandwidth sesuai kebutuhan. Dengan demikian, pusat data dapat menjaga performa yang stabil meskipun lalu lintas meningkat.

### Hasil Riset Terbaru

Penelitian menunjukkan bahwa **AI-driven network optimization** memiliki potensi besar dalam pengelolaan jaringan, di mana jaringan dapat secara otomatis belajar dari pola lalu lintas dan mengatur penggunaan bandwidth tanpa intervensi manual.

## F. Implementasi Praktis Pengelolaan Bandwidth di Berbagai Lingkungan

### Langkah-langkah Implementasi

1. **Menentukan Kebutuhan Bandwidth:** Mengidentifikasi aplikasi yang memerlukan bandwidth tinggi dan menentukan prioritas.
2. **Menggunakan QoS untuk Pengaturan Prioritas:** Menerapkan QoS untuk aplikasi yang kritis, seperti VoIP dan video conference.
3. **Mengimplementasikan Traffic Shaping dan Load Balancing:** Menggunakan traffic shaping untuk mengontrol bandwidth di jam sibuk dan load balancing untuk distribusi lalu lintas.
4. **Memantau dan Mengoptimalkan dengan AI:** Menggunakan alat monitoring berbasis AI untuk menjaga performa optimal jaringan.

### Studi Kasus: Implementasi Pengelolaan Bandwidth di Jaringan Kampus

Di kampus universitas, pengelolaan bandwidth diterapkan untuk memberikan prioritas pada ruang kelas dan laboratorium komputer. Dengan QoS dan traffic shaping, bandwidth dialokasikan untuk mendukung kegiatan akademik, sementara area publik mendapatkan prioritas lebih rendah.

## G. Ringkasan dan Rangkuman Bab

Di bab ini telah mempelajari:

- **Konsep dan Pentingnya Pengelolaan Bandwidth:** Memastikan jaringan dapat beroperasi dengan efisiensi tinggi dan memenuhi kebutuhan pengguna.
- **Teknik Pengelolaan Bandwidth:** Termasuk QoS, traffic shaping, dan load balancing untuk mengatur alokasi bandwidth.

- **Perangkat Pengelola Jaringan:** Peran proxy server, load balancer, dan perangkat QoS dalam menjaga performa jaringan.
- **Analisis dan Pengukuran Kinerja:** Menggunakan alat monitoring untuk menjaga kualitas dan keandalan jaringan.
- **Pengoptimalan Jaringan dengan AI:** Manfaat AI dalam prediksi kemacetan dan pengaturan bandwidth secara otomatis.





# BAB 15

## TEKNOLOGI MASA DEPAN DALAM JARINGAN KOMPUTER



## A. Jaringan Kuantum (*Quantum Networking*)

### Pengertian dan Prinsip Jaringan Kuantum

Jaringan kuantum adalah jaringan yang menggunakan prinsip mekanika kuantum, seperti entanglement dan superposisi, untuk mengirimkan informasi dengan **kecepatan dan keamanan yang jauh lebih tinggi dibandingkan jaringan konvensional**.

### Cara Kerja Jaringan Kuantum

Jaringan kuantum menggunakan **qubit** sebagai unit informasi, yang dapat berada dalam dua kondisi sekaligus, memungkinkan transmisi data yang lebih cepat. Selain itu, jaringan kuantum memiliki tingkat keamanan yang tinggi karena mekanisme **quantum key distribution (QKD)**, yang mencegah pihak ketiga untuk menyadap data tanpa terdeteksi.



Gambar 59. Mekanisme Quantum Key Distribution

### Studi Kasus: Uji Coba Jaringan Kuantum di Eropa

Beberapa negara Eropa telah melakukan uji coba jaringan kuantum untuk komunikasi antar bank. Dengan QKD, bank dapat

mentransmisikan data keuangan antar cabang dengan keamanan yang lebih tinggi, yang penting untuk melindungi transaksi dari peretasan.

### Hasil Riset Terbaru

Penelitian menunjukkan bahwa **jaringan kuantum** di masa depan dapat mendukung **internet kuantum global** yang memungkinkan transmisi data lintas negara dengan keamanan yang tinggi. Ini membuka potensi baru bagi komunikasi antar pemerintahan dan institusi keuangan.

## B. Blockchain dalam Jaringan Komputer

### Pengertian Blockchain dalam Jaringan

Blockchain adalah teknologi desentralisasi yang mencatat data dalam blok-blok terdistribusi di seluruh jaringan. Blockchain awalnya digunakan dalam cryptocurrency, tetapi kini juga diterapkan dalam jaringan untuk meningkatkan keamanan dan transparansi.

### Aplikasi Blockchain dalam Jaringan

Blockchain digunakan dalam jaringan untuk memastikan data tidak dapat diubah setelah direkam. Teknologi ini cocok untuk mengamankan data sensitif, seperti autentikasi, dan mengelola identitas digital dalam jaringan yang terdistribusi.

### Studi Kasus: Blockchain untuk Autentikasi Pengguna

Perusahaan layanan kesehatan menggunakan blockchain untuk mengelola akses pasien ke data medis mereka. Dengan blockchain, akses hanya diberikan kepada pengguna yang berizin, dan setiap perubahan catatan kesehatan disimpan dengan transparansi penuh.



Gambar 60. Struktur Blockchain dalam Jaringan Terdistribusi

## Hasil Riset Terbaru

Penelitian terbaru menunjukkan bahwa **blockchain dalam jaringan IoT** menjadi fokus utama, di mana blockchain digunakan untuk autentikasi perangkat IoT secara otomatis, menghindari serangan keamanan dan melindungi data perangkat dari manipulasi.

## C. Otomatisasi dan AI dalam Jaringan

1

### Penggunaan AI dalam Otomatisasi Jaringan

AI dan machine learning memungkinkan otomatisasi pengelolaan jaringan, seperti deteksi anomali, perbaikan otomatis, dan prediksi lalu lintas. Dengan AI, jaringan dapat menganalisis lalu lintas secara real-time, mengenali pola, dan menyesuaikan konfigurasi untuk meningkatkan performa.

13

### AI-Driven Network Management

Dalam network management berbasis AI, sistem dapat secara otomatis mengatur alokasi bandwidth, melakukan load balancing, dan memprediksi titik kemacetan untuk mencegah gangguan jaringan.



Gambar 61. Alur Kerja Otomatisasi Jaringan dengan AI

## Studi Kasus: Penggunaan AI dalam Manajemen Jaringan di Perusahaan Teknologi

39

Perusahaan teknologi seperti Google dan Amazon menggunakan AI untuk memantau dan mengelola pusat data mereka. AI membantu dalam mengidentifikasi masalah kinerja, seperti overheating atau lonjakan lalu lintas, dan mengambil tindakan otomatis untuk menjaga kestabilan jaringan.

### Hasil Riset Terbaru

Riset terbaru menunjukkan bahwa **network automation dengan AI** dapat meningkatkan efisiensi jaringan sebesar 30% dan mengurangi downtime, terutama di pusat data skala besar. Teknologi ini juga membuka potensi untuk mendeteksi serangan siber lebih cepat daripada metode tradisional.

## D. Internet of Everything (IoE)

### Definisi dan Konsep IoE

Internet of Everything (IoE) adalah konsep yang memperluas Internet of Things (IoT) dengan menghubungkan tidak hanya perangkat

fisik, tetapi juga orang, data, dan proses dalam satu ekosistem yang terintegrasi.

### Aplikasi IoE

IoE berfokus pada integrasi data yang dikumpulkan dari berbagai sumber untuk menciptakan solusi cerdas yang lebih holistik, misalnya dalam kota pintar di mana IoE menghubungkan sensor lingkungan, sistem transportasi, dan perangkat pribadi pengguna.

### Studi Kasus: IoE dalam Sistem Kota Pintar

Di Singapura, IoE digunakan untuk mengintegrasikan sensor lingkungan, CCTV, dan sistem transportasi. Dengan IoE, pemerintah dapat mengelolalulintas, memantau kualitas udara, dan memberikan informasi real-time kepada warga melalui aplikasi smartphone.



Gambar 62. Struktur IoE di Lingkungan Kota Pintar

### Hasil Riset Terbaru

Penelitian menunjukkan bahwa **IoE berpotensi untuk memaksimalkan efisiensi energi** dan meningkatkan kualitas hidup di kota-kota besar dengan mengintegrasikan berbagai data dari sektor transportasi, kesehatan, dan lingkungan.

## E. Penggunaan 6G dan Terahertz Frequency

### 6G dan Teknologi Terahertz Frequency

Generasi keenam jaringan seluler (6G) sedang dikembangkan dengan harapan menawarkan kecepatan data hingga 100 kali lebih cepat dari 5G. 6G akan menggunakan frekuensi terahertz, yang memungkinkan transfer data dengan kecepatan tinggi, namun membutuhkan lebih banyak pemancar karena jangkauan terbatas.

### Aplikasi Potensial dari 6G

6G akan mendukung aplikasi yang lebih kompleks, seperti hologram 3D untuk komunikasi jarak jauh, pemantauan kesehatan dalam tubuh, dan kendali robot dari jarak jauh dalam waktu nyata.

### Studi Kasus: Pengembangan Teknologi 6G di Korea Selatan

Korea Selatan telah melakukan uji coba awal teknologi 6G dengan fokus pada komunikasi hologram. Dengan 6G, mereka berharap dapat menyediakan pengalaman komunikasi yang lebih realistis, di mana pengguna dapat melihat hologram lawan bicara dengan latensi hampir nol.



Gambar 63. Arsitektur Jaringan 6G

## Hasil Riset Terbaru

203 Penelitian terbaru tentang 6G menunjukkan bahwa teknologi ini dapat mendukung **Internet of Senses** – integrasi sensor yang dapat menangkap suara, bau, dan rasa, yang diproyeksikan akan mengubah cara manusia berinteraksi dengan teknologi di masa depan.

## F. Teknologi Cloud-Edge dan Edge Computing

### 162 Konsep Cloud-Edge dan Edge Computing

10 Cloud-edge computing adalah pendekatan di mana data diproses lebih dekat ke sumbernya, yaitu pada perangkat edge, seperti sensor atau gateway, sebelum dikirim ke cloud. Teknologi ini mengurangi latensi dan meningkatkan respons waktu nyata dalam aplikasi seperti kendaraan otonom dan IoT industri.

### Keuntungan Cloud-Edge Computing

- **Reduksi Latensi:** Data diproses lebih dekat dengan perangkat pengguna, mengurangi waktu yang dibutuhkan untuk merespons.
- **Efisiensi Bandwidth:** Mengurangi beban data yang harus dikirim ke cloud dengan mengolah sebagian data di edge.

### 27 Studi Kasus: Cloud-Edge Computing dalam Kendaraan Otonom

Perusahaan seperti Tesla menggunakan edge computing untuk memproses data dari sensor kendaraan secara lokal. Dengan ini, kendaraan dapat merespons kondisi lalu lintas secara real-time, seperti menghindari objek di jalan, tanpa harus mengirim data ke cloud terlebih dahulu.



Gambar 64. Arsitektur Cloud-Edge Computing

### Hasil Riset Terbaru

Riset menunjukkan bahwa **kombinasi 5G dengan edge computing** dapat meningkatkan performa IoT industri hingga 40%, terutama untuk aplikasi yang membutuhkan respons waktu nyata dan konektivitas yang handal.

11

## G. Implementasi Teknologi Masa Depan dalam Berbagai Sektor

### Langkah-langkah Implementasi

1. **Memilih Teknologi yang Tepat:** Memilih antara blockchain, AI, dan edge computing sesuai kebutuhan aplikasi.
2. **Menerapkan Jaringan Kuantum untuk Keamanan:** Mengimplementasikan jaringan kuantum untuk meningkatkan keamanan di sektor-sektor kritis seperti keuangan.
3. **Menggunakan AI untuk Otomatisasi:** Menerapkan AI untuk mengelola dan mengoptimalkan jaringan dalam skala besar, seperti di pusat data atau perusahaan teknologi.

## Studi Kasus: Implementasi Teknologi Masa Depan di Rumah Sakit

Rumah sakit menggunakan edge computing untuk memantau kondisi pasien secara real-time dan blockchain untuk mengamankan data pasien. AI juga digunakan untuk mendeteksi perubahan vital pasien dan memberi peringatan dini kepada staf medis.

## H. Ringkasan dan Rangkuman Bab

Di bab ini telah mempelajari:

- **Jaringan Kuantum:** Prinsip dan aplikasi keamanan jaringan menggunakan teknologi kuantum.
- **Blockchain dalam Jaringan:** Cara blockchain meningkatkan keamanan data dalam jaringan terdistribusi.
- **AI dan Otomatisasi Jaringan:** Peran AI dalam otomatisasi dan manajemen jaringan yang lebih efisien.
- **Internet of Everything (IoE):** Integrasi perangkat, data, dan manusia dalam satu ekosistem.
- **Teknologi 6G:** Potensi jaringan 6G dengan terahertz frequency untuk aplikasi canggih.
- **Cloud-Edge Computing:** Penggunaan edge computing untuk meningkatkan performa dan respons waktu nyata dalam jaringan.



## DAFTAR PUSTAKA

101

Abualigah, L. (2021). Applications, Deployments, and Integration of Internet of Drones (IoD): A Review. *IEEE Sensors Journal*, 21(22), 25532-25546, ISSN 1530-437X, <https://doi.org/10.1109/JSEN.2021.3114266>

38

Abuhasel, K.A. (2020). A Secure Industrial Internet of Things (IIoT) Framework for Resource Management in Smart Manufacturing. *IEEE Access*, 8, 117354-117364, ISSN 2169-3536, <https://doi.org/10.1109/ACCESS.2020.3004711>

114

Aguilar, E.J. De (2021). A Survey of Blockchain-Based Strategies for Healthcare. *ACM Computing Surveys*, 53(2), ISSN 0360-0300, <https://doi.org/10.1145/3376915>

5

Al-Heety, O.S. (2020). A Comprehensive Survey: Benefits, Services, Recent Works, Challenges, Security, and Use Cases for SDN-VANET. *IEEE Access*, 8, 91028-91047, ISSN 2169-3536, <https://doi.org/10.1109/ACCESS.2020.2992580>

102

Alladi, T. (2020). Applications of blockchain in unmanned aerial vehicles: A review. *Vehicular Communications*, 23, ISSN 2214-2096, <https://doi.org/10.1016/j.vehcom.2020.100249>

53

Almusaylim, Z.A. (2020). Detection and mitigation of RPL rank and version number attacks in the internet of things: SRPL-RP. *Sensors (Switzerland)*, 20(21), 1-25, ISSN 1424-8220, <https://doi.org/10.3390/s20215997>

77

Aminizadeh, S. (2023). The applications of machine learning techniques in medical data processing based on distributed computing and the Internet of Things. *Computer Methods and Programs in Biomedicine*, 241, ISSN 0169-2607, <https://doi.org/10.1016/j.cmpb.2023.107745>

106

Astill, J. (2020). Smart poultry management: Smart sensors, big data, and the internet of things. *Computers and Electronics in Agriculture*, 170, ISSN 0168-1699, <https://doi.org/10.1016/j.compag.2020.105291>

64

Azrou, M. (2021). Internet of Things Security: Challenges and Key Issues. *Security and Communication Networks*, 2021, ISSN 1939-0114, <https://doi.org/10.1155/2021/5533843>

108

Babar, M. (2020). Secure and resilient demand side management engine using machine learning for IoT-enabled smart grid. *Sustainable Cities and Society*, 62, ISSN 2210-6707, <https://doi.org/10.1016/j.scs.2020.102370>

20

Banabilah, S. (2022). Federated learning review: Fundamentals, enabling technologies, and future applications. *Information Processing and Management*, 59(6), ISSN 0306-4573, <https://doi.org/10.1016/j.ipm.2022.103061>

140

Chaudhari, B.S. (2020). LPWAN technologies: Emerging application characteristics, requirements, and design considerations. *Future Internet*, 12(3), ISSN 1999-5903, <https://doi.org/10.3390/fi12030046>

109

Chen, Z. (2021). A blockchain-based preserving and sharing system for medical data privacy. *Future Generation Computer Systems*, 124, 338-350, ISSN 0167-739X, <https://doi.org/10.1016/j.future.2021.05.023>

5

Cvitić, I. (2021). Ensemble machine learning approach for classification of IoT devices in smart home. *International Journal of*

44

Machine Learning and Cybernetics, 12(11), 3179-3202, ISSN 1868-8071, <https://doi.org/10.1007/s13042-020-01241-0>

49

Ding, Y. (2021). Smart logistics based on the internet of things technology: an overview. *International Journal of Logistics Research and Applications*, 24(4), 323-345, ISSN 1367-5567, <https://doi.org/10.1080/13675567.2020.1757053>

19

Djedjig, N. (2020). Trust-aware and cooperative routing protocol for IoT security. *Journal of Information Security and Applications*, 52, ISSN 2214-2134, <https://doi.org/10.1016/j.jisa.2020.102467>

15

Fang, W. (2021). Trust management-based and energy efficient hierarchical routing protocol in wireless sensor networks. *Digital Communications and Networks*, 7(4), 470-478, ISSN 2468-5925, <https://doi.org/10.1016/j.dcan.2021.03.005>

72

Farahani, B. (2020). Healthcare IoT. Intelligent Internet of Things: From Device to Fog and Cloud, 515-545, [https://doi.org/10.1007/978-3-030-30367-9\\_11](https://doi.org/10.1007/978-3-030-30367-9_11)

90

Farooq, M.S. (2022). A Survey on the Role of IoT in Agriculture for the Implementation of Smart Livestock Environment. *IEEE Access*, 10, 9483-9505, ISSN 2169-3536, <https://doi.org/10.1109/ACCESS.2022.3142848>

46

Gadekallu, T.R. (2022). Blockchain for Edge of Things: Applications, Opportunities, and Challenges. *IEEE Internet of Things Journal*, 9(2), 964-988, ISSN 2327-4662, <https://doi.org/10.1109/JIOT.2021.3119639>

88

Gohari, A. (2022). Involvement of Surveillance Drones in Smart Cities: A Systematic Review. *IEEE Access*, 10, 56611-56628, ISSN 2169-3536, <https://doi.org/10.1109/ACCESS.2022.3177904>

34

Jagatheesaperumal, S.K. (2022). The Duo of Artificial Intelligence and Big Data for Industry 4.0: Applications, Techniques, Challenges, and Future Research Directions. *IEEE Internet of Things*

Journal, 9(15), 12861-12885, ISSN 2327-4662, <https://doi.org/10.1109/JIOT.2021.3139827>

25

Jha, D.N. (2020). *IoT-Sim-Edge: A simulation framework for modeling the behavior of Internet of Things and edge computing environments*. *Software-Practice and Experience*, 50(6), 844-867, ISSN 0038-0644, <https://doi.org/10.1002/spe.2787>

48

Khattak, H.A. (2020). *Dynamic pricing in industrial internet of things: Blockchain application for energy management in smart cities*. *Journal of Information Security and Applications*, 55, ISSN 2214-2134, <https://doi.org/10.1016/j.jisa.2020.102615>

61

Khorasany, M. (2021). *Lightweight blockchain framework for location-aware peer-to-peer energy trading*. *International Journal of Electrical Power and Energy Systems*, 127, ISSN 0142-0615, <https://doi.org/10.1016/j.ijepes.2020.106610>

33

Kumar, R. (2021). *Towards design and implementation of security and privacy framework for Internet of Medical Things (IoMT) by leveraging blockchain and IPFS technology*. *Journal of Supercomputing*, 77(8), 7916-7955, ISSN 0920-8542, <https://doi.org/10.1007/s11227-020-03570-x>

25

Lao, L. (2021). *A survey of IoT applications in blockchain systems: Architecture, consensus, and traffic modeling*. *ACM Computing Surveys*, 53(1), ISSN 0360-0300, <https://doi.org/10.1145/3372136>

98

Lv, Z. (2021). *AI-empowered IoT Security for Smart Cities*. *ACM Transactions on Internet Technology*, 21(4), ISSN 1533-5399, <https://doi.org/10.1145/3406115>

99

Makhdoom, I. (2020). *PrivySharing: A blockchain-based framework for privacy-preserving and secure data sharing in smart cities*. *Computers and Security*, 88, ISSN 0167-4048, <https://doi.org/10.1016/j.cose.2019.101653>

5

McEnroe, P. (2022). A Survey on the Convergence of Edge Computing and AI for UAVs: Opportunities and Challenges. *IEEE Internet of Things Journal*, 9(17), 15435-15459, ISSN 2327-4662, <https://doi.org/10.1109/JIOT.2022.3176400>

80

Mishra, N. (2021). Internet of Things Applications, Security Challenges, Attacks, Intrusion Detection, and Future Visions: A Systematic Review. *IEEE Access*, 9, 59353-59377, ISSN 2169-3536, <https://doi.org/10.1109/ACCESS.2021.3073408>

43

Mohanty, S.N. (2020). An efficient Lightweight integrated Blockchain (ELIB) model for IoT security and privacy. *Future Generation Computer Systems*, 102, 1027-1037, ISSN 0167-739X, <https://doi.org/10.1016/j.future.2019.09.050>

70

Moosavi, J. (2021). Blockchain in supply chain management: a review, bibliometric, and network analysis. *Environmental Science and Pollution Research*, ISSN 0944-1344, <https://doi.org/10.1007/s11356-021-13094-3>

100

Nauman, A. (2020). Multimedia internet of things: A comprehensive survey. *IEEE Access*, 8, 8202-8250, ISSN 2169-3536, <https://doi.org/10.1109/ACCESS.2020.2964280>

63

Otoum, Y. (2022). DL-IDS: a deep learning-based intrusion detection framework for securing IoT. *Transactions on Emerging Telecommunications Technologies*, 33(3), ISSN 2161-5748, <https://doi.org/10.1002/ett.3803>

20

Rahman, A. (2020). DistBlockBuilding: A Distributed Blockchain-Based SDN-IoT Network for Smart Building Management. *IEEE Access*, 8, 140008-140018, ISSN 2169-3536, <https://doi.org/10.1109/ACCESS.2020.3012435>

76

Rahman, A. (2021). SmartBlock-SDN: An Optimized Blockchain-SDN Framework for Resource Management in IoT. *IEEE Access*, 9,

[28361-28376](https://doi.org/10.1109/ACCESS.2021.3058244), ISSN 2169-3536, <https://doi.org/10.1109/ACCESS.2021.3058244>

2

Rathee, G. (2020). A hybrid framework for multimedia data processing in IoT-healthcare using *blockchain* technology. *Multimedia Tools and Applications*, 79(15), 9711-9733, ISSN 1380-7501, <https://doi.org/10.1007/s11042-019-07835-3>

2

Ratta, P. (2021). Application of Blockchain and Internet of Things in Healthcare and Medical Sector: *Applications, Challenges, and Future Perspectives*. *Journal of Food Quality*, 2021, ISSN 0146-9428, <https://doi.org/10.1155/2021/7608296>

Ray, P.P. (2021). *BIoTHR: Electronic Health Record Servicing Scheme in IoT-Blockchain Ecosystem*. *IEEE Internet of Things Journal*, 8(13), 10857-10872, ISSN 2327-4662, <https://doi.org/10.1109/JIOT.2021.3050703>

152

Sadawi, A.A. (2021). *A Survey on the Integration of Blockchain with IoT to Enhance Performance and Eliminate Challenges*. *IEEE Access*, 9, 54478-54497, ISSN 2169-3536, <https://doi.org/10.1109/ACCESS.2021.3070555>

118

Shafiq, M. (2020). IoT malicious traffic identification using wrapper-based *feature selection mechanisms*. *Computers and Security*, 94, ISSN 0167-4048, <https://doi.org/10.1016/j.cose.2020.101863>

85

Shrimali, B. (2022). Blockchain state-of-the-art: architecture, use cases, consensus, *challenges and opportunities*. *Journal of King Saud University-Computer and Information Sciences*, 34(9), 6793-6807, ISSN 1319-1578, <https://doi.org/10.1016/j.jksuci.2021.08.005>

32

Singh, R.K. (2021). *AgriFusion: An Architecture for IoT and Emerging Technologies Based on a Precision Agriculture Survey*.

57

IEEE Access, 9, 136253-136283, ISSN 2169-3536, <https://doi.org/10.1109/ACCESS.2021.3116814>

81

Singh, S. (2021). *Blockchain Security Attacks, Challenges, and Solutions for the Future Distributed IoT Network*. IEEE Access, 9, 13938-13959, ISSN 2169-3536, <https://doi.org/10.1109/access.2021.3051602>

54

Sodhro, A.H. (2020). *Towards Blockchain-Enabled Security Technique for Industrial Internet of Things Based Decentralized Applications*. Journal of Grid Computing, 18(4), 615-628, ISSN 1570-7873, <https://doi.org/10.1007/s10723-020-09527-x>

19

Song, J. (2021). *FPDP: Flexible Privacy-Preserving Data Publishing Scheme for Smart Agriculture*. IEEE Sensors Journal, 21(16), 17430-17438, ISSN 1530-437X, <https://doi.org/10.1109/JSEN.2020.3017695>

65

Sontowski, S. (2020). *Cyber Attacks on Smart Farming Infrastructure*. Proceedings–2020 IEEE 6th International Conference on Collaboration and Internet Computing, CIC 2020, 135-143, <https://doi.org/10.1109/CIC50333.2020.00025>

50

Stergiou, C.L. (2021). *Iot-based big data secure management in the fog over a 6G wireless network*. IEEE Internet of Things Journal, 8(7), 5164-5171, ISSN 2327-4662, <https://doi.org/10.1109/JIOT.2020.3033131>

83

Tariq, U. (2023). *A Critical Cybersecurity Analysis and Future Research Directions for the Internet of Things: A Comprehensive Review*. Sensors, 23(8), ISSN 1424-8220, <https://doi.org/10.3390/s23084117>

73

Teisserenc, B. (2021). *Adoption of blockchain technology through digital twins in the construction industry 4.0: A PESTELS approach*. Buildings, 11(12), ISSN 2075-5309, <https://doi.org/10.3390/buildings11120670>

15

Thaseen, I. Sumaiya (2021). An integrated intrusion detection system using correlation-based attribute selection and artificial neural network. *Transactions on Emerging Telecommunications Technologies*, 32(2), ISSN 2161-5748, <https://doi.org/10.1002/ett.4014>

2

Torky, M. (2020). Integrating blockchain and the internet of things in precision agriculture: Analysis, opportunities, and challenges. *Computers and Electronics in Agriculture*, 178, ISSN 0168-1699, <https://doi.org/10.1016/j.compag.2020.105476>

117

Uddin, M.A. (2021). A survey on the adoption of blockchain in IoT: challenges and solutions. *Blockchain: Research and Applications*, 2(2), ISSN 2096-7209, <https://doi.org/10.1016/j.bcra.2021.100006>

155

2

Villa-Henriksen, A. (2020). Internet of Things in arable farming: Implementation, applications, challenges and potential. *Bio-systems Engineering*, 191, 60-84, ISSN 1537-5110, <https://doi.org/10.1016/j.biosystemseng.2019.12.013>

41

Yan, X. (2020). Trustworthy Network Anomaly Detection Based on an Adaptive Learning Rate and Momentum in IIoT. *IEEE Transactions on Industrial Informatics*, 16(9), 6182-6192, ISSN 1551-3203, <https://doi.org/10.1109/TII.2020.2975227>

126

Yang, L. (2022). An Intelligent Trust Cloud Management Method for Secure Clustering in 5G Enabled Internet of Medical Things. *IEEE Transactions on Industrial Informatics*, 18(12), 8864-8875, ISSN 1551-3203, <https://doi.org/10.1109/TII.2021.3128954>

106

2

Yazdinejad, A. (2020). An Energy-Efficient SDN Controller Architecture for IoT Networks with Blockchain-Based Security. *IEEE Transactions on Services Computing*, 13(4), 625-638, ISSN 1939-1374, <https://doi.org/10.1109/TSC.2020.2966970>

40

Yin, B. (2020). FDC: A Secure Federated Deep Learning Mechanism for Data Collaborations in the Internet of Things. *IEEE Internet of Things Journal*, 7(7), 6348-6359, ISSN 2327-4662, <https://doi.org/10.1109/JIOT.2020.2966778>

28

Yu, S. (2021). When Deep Reinforcement Learning Meets Federated Learning: Intelligent Multitimescale Resource Management for Multiaccess Edge Computing in 5G Ultradense Network. *IEEE Internet of Things Journal*, 8(4), 2238-2251, ISSN 2327-4662, <https://doi.org/10.1109/JIOT.2020.3026589>

78

Zarca, A.M. (2020). Virtual IoT HoneyNets to mitigate cyberattacks in SDN/NFV-Enabled IoT networks. *IEEE Journal on Selected Areas in Communications*, 38(6), 1262-1277, ISSN 0733-8716, <https://doi.org/10.1109/JSAC.2020.2986621>

37

Zhang, X. (2020). Overview of Edge Computing in the Agricultural Internet of Things: Key Technologies, Applications, Challenges. *IEEE Access*, 8, 141748-141761, ISSN 2169-3536, <https://doi.org/10.1109/ACCESS.2020.3013005>

2

Zhou, Y. (2021). Triboelectric nanogenerator based self-powered sensor for artificial intelligence. *Nano Energy*, 84, ISSN 2211-2855, <https://doi.org/10.1016/j.nanoen.2021.105887>





# INDEKS

---

## A

- AI dalam Jaringan** 164  
**Alokasi Bandwidth** 109, 153  
**Aplikasi Email** 74, 95, 100  
**Arsitektur Jaringan** 2, 3, 6, 7, 11, 132, 144, 168  
**Autentikasi** 107, 111, 127, 145, 163

---

## B

- Bandwidth** iv, 109, 151, 152, 153, 156, 157, 158, 168  
**BGP (Border Gateway Protocol)** 41, 43, 48, 51, 54, 55, 60, 61, 66  
**Blockchain dalam Jaringan** 163, 164, 170  
**Bluetooth Low Energy (BLE)** 135  
**Browser** 97

---

## C

- Cisco** 18  
**Client-Server** 6  
**Cloud Computing** 6, 125, 130

- Cloud-Edge Computing** 168, 169, 170  
**CoAP (Constrained Application Protocol)** 135, 139

---

## D

- Data Link Layer** 3, 15, 19  
**DDoS** 115, 118, 120, 145, 147  
**DNS (Domain Name System)** 4, 68, 69, 70, 71, 76, 77, 79, 80, 97, 98, 100  
**DNS-over-HTTPS** 71, 77, 98

---

## E

- Eavesdropping** 107  
**E-commerce** 7, 65, 116, 122, 154  
**Edge Computing** 10, 11, 137, 168, 169, 170, 175, 179  
**Ethernet** 19

---

## F

- Firewall** 27, 34, 35, 117, 118, 120  
**FTP** 22, 68, 71, 79, 85, 86, 89, 90  
**FTPS** 86

---

**G**

**Gateway** 35, 41, 48, 54, 55, 60

---

**I**

**IaaS** 125, 126, 130

**IMAP** 73, 74, 80, 92, 95, 100

**IoE** 147, 165, 166, 170

**IPsec** 41, 42, 117, 120

---

**J**

**Jaringan 5G** 143, 144, 145, 146,  
147, 148, 149

**Jaringan Kuantum** 162, 169,  
170

**Jaringan Seluler** iv, 141, 142,  
149

---

**K**

**Keamanan Jaringan** iv, 102,  
110, 113, 114, 116, 118, 119,  
120, 185

**Koneksi Jarak Jauh** 89

**Kontainerisasi** 128, 130

**Kubernetes** 129, 130

---

**L**

**LAN** iv, 3, 4, 19, 26, 27, 30, 31,  
32, 33, 36, 41, 46, 49, 82, 87,  
102, 104, 106

**Latensi** 168

**Load Balancer** 27, 155

---

**M**

**Machine Learning** 35, 119, 147,  
157, 173

**Manajemen Jaringan** iv, 101,  
102, 111, 126, 130, 165

**Massive MIMO** 143

**MQTT** 134, 135, 138, 139

---

**N**

**Network Slicing** 143, 144, 148

---

**P**

**PaaS** 125, 126, 130

**Packet Loss** 156

**Phishing** 116

**POP3 (Post Office Protocol 3)**  
92, 94, 100

**Proxy Server** 155

---

**Q**

**QoS** 109, 110, 111, 152, 153,  
155, 158, 159

**Quantum Key Distribution** 162

---

**R**

**RADIUS** 107, 108, 111

**RIP** 30, 48, 54, 55, 57, 58, 66

**Router** 27, 30, 40, 41, 88

---

**S**

**SDN** 5, 17, 28, 32, 43, 56, 57,  
124, 130, 171, 175, 178, 179

**SFTP** 86, 87, 89, 90

**SMTP** 22, 68, 71, 73, 74, 79, 80,  
92, 93, 100  
**SNMP** 102, 103, 104, 110, 111  
**SSH** 82, 83, 84, 85, 86, 89, 90  
**SSL** 22, 56, 65, 66, 72, 73, 74, 86,  
95, 96, 100, 116, 120  
**Switch** 27, 31, 32

---

## *T*

**TCP** 2, 3, 4, 8, 11, 15, 16, 20, 23,  
55, 56, 61, 62, 63, 66, 75, 79  
**Telnet** 84, 85, 89, 90  
**Terahertz Frequency** 167  
**TFTP** 87, 88, 89, 90  
**Traffic Shaping** 153, 158

---

## *U*

**UDP** 3, 15, 17, 20, 21, 55, 56, 62,  
63, 64, 66, 75, 79, 135

---

## *V*

**Virtualization** 43, 123  
**VLAN** 49, 50, 51  
**VoIP** 56, 109, 110, 142, 152, 153,  
158  
**VPN** 49, 50, 51, 107, 110, 111,  
117, 120

---

## *W*

**WAN** 3, 26, 41, 50  
**WebSocket** 76  
**Wi-Fi 6** 9, 29, 33, 36, 104, 105,  
110  
**WPA3** 107, 108, 110, 111

---

## *Z*

**Zero Trust Architecture** 119  
**Zigbee** 132, 135, 138, 139







# BIOGRAFI PENULIS



## **Muhammad Agreindra Helmiawan**

Biasa dipanggil “Agre” lahir di Jakarta tahun 1986. Pendidikan setelah lulus SMK: S1- Teknik Informatika STMIK Sumedang, S2- Magister Teknik Informatika Universitas Langlangbuana Bandung, dan saat ini sedang melanjutkan studi S3 ICT Asia E University Malaysia. Agre aktif meneliti pada area penelitian: Keamanan Sistem, Keamanan Jaringan Komputer, Jaringan Komputer, Sistem Operasi. Dari area penelitian yang dilakukan telah diterbitkan pada beberapa jurnal bereputasi yang terindeks Nasional dan Internasional.



### **Dwi Yuniarto**

Lahir di Sumedang, pendidikan yang ditempuh setelah lulus SMA: D-3 Teknik Komputer UNPAD, S-1 Administrasi Negara STIA Sebelas April, S-2 Teknik Informatika STTI Benarif, S-3 ICT Asia E University Malaysia. Dwi Yuniarto aktif meneliti pada area penelitian: Interaksi Manusia dan Komputer, Manajemen Risiko Teknologi Informasi, Komputer Masyarakat, Sosial Komputer, dan Jaringan Komputer. Paper-paper penelitian yang dipublikasikan sudah bisa diakses serta terindeks di beberapa publisher dan jurnal bereputasi.



### **Yopi Hidayatul Akbar**

Lahir di Tasikmalaya, pendidikan yang ditempuh setelah lulus SMA: S-1 Sistem Informasi STMIK Sumedang, S-2 Teknik Informatika Universitas Langlangbuana Bandung. Yopi Hidayatul Akbar mulai menulis sejak masih muda, Pengalamannya di bidang teknologi memberinya pendekatan yang segar dalam literatur, terutama ketika mengeksplorasi dampak teknologi pada kehidupan sosial, budaya, dan psikologis masyarakat. Dengan ketekunan dan dedikasi, ia menerbitkan beberapa buku dan artikel.

# Jaringan Komputer

Teori, Konsep, dan Implementasi



Jaringan komputer telah menjadi tulang punggung dalam berbagai sektor, dari bisnis, pemerintahan, pendidikan, hingga rumah tangga. Pemahaman yang mendalam tentang jaringan komputer, arsitektur, protokol, serta teknologi pendukungnya menjadi sangat penting di era digital saat ini. Buku ini menyajikan teori dasar jaringan komputer yang dibutuhkan oleh mahasiswa, diikuti dengan aplikasi praktis serta studi kasus nyata untuk memudahkan pembaca dalam memahami bagaimana konsep-konsep tersebut diterapkan dalam dunia nyata.

Dengan cakupan yang luas ini, buku ini diharapkan dapat menjadi referensi yang bermanfaat bagi mahasiswa dalam menyelesaikan tugas akademik dan penelitian, serta bagi para praktisi yang ingin memperdalam pengetahuan tentang jaringan komputer.

Penulisan buku ini telah disesuaikan dengan kurikulum pendidikan tinggi dan dilengkapi dengan studi kasus, diagram ilustratif, serta hasil riset terbaru untuk memperkaya pemahaman pembaca.

**Nafal Global Nusantara**



✉ nafalglobalnusantara@gmail.com  
📍 Nafal Global Nusantara  
📧 nafalpublishing  
☎ +6281284872750

📖 pandai di sini

Pendidikan +17

